

COMUNICATO UFFICIALE n.6 del 28 novembre 2023

Consiglio Direttivo Regionale n.7 - Milano, 28/11/2023

DELIBERA NR. 20E/2023

OGGETTO: ISTITUZIONE REGISTRO DELLE SOCIETA' STORICHE DEL BASKET LOMBARDO

IL CONSIGLIO DIRETTIVO NELLA SEDUTA DEL 28 NOVEMBRE 2023

- VISTI** lo Statuto e i Regolamenti Federali;
- PRESO ATTO** che l'Assemblea delle Nazioni Unite ha individuato nella data del 21 dicembre di ogni anno la giornata celebrativa della pallacanestro a livello mondiale. La decisione è arrivata su richiesta delle Filippine con l'appoggio di più di 70 nazioni. Il basket sarà il primo sport di squadra ad avere la sua Giornata Internazionale riconosciuta dall'ONU. Si chiamerà "World Basketball Day", come stabilito nell'ultima assemblea delle Nazioni Unite;
- COGLIENDO SPUNTO** da questa iniziativa il Comitato Regionale intende istituire il registro delle Società Storiche del Basket Lombardo nel quale inserire le società che – rinnovando l'affiliazione dopo il 1 luglio - compiono nello stesso anno 50 anni di affiliazione; per questo dato fa fede esclusivamente l'elenco pubblicato dalla Federazione Italiana. Le Società che entrano nel registro verranno celebrate il 21 dicembre di ogni anno con la consegna di una targa commemorativa e potranno utilizzare il titolo di Società Storica del Basket Lombardo;
- RITENUTA** la richiesta meritevole di accoglimento perché coerente con i fini istituzionali dell'attività federale;
- ACQUISITO** il parere favorevole del Revisore Territoriale;

DELIBERA

- di istituire il registro delle Società Storiche del Basket Lombardo nel quale inserire le società che – rinnovando l'affiliazione dopo il 1 luglio - compiono nello stesso anno 50 anni di affiliazione. Le Società che entrano nel registro verranno celebrate il 21 dicembre di ogni anno con la consegna di una targa commemorativa e potranno utilizzare il titolo di Società Storica del Basket Lombardo.

Il Presidente

GIORGIO MAGGI

DELIBERA NR. 21E/2023

**OGGETTO: FORMULA DI SVOLGIMENTO CAMPIONATI DR4 e PF
IL CONSIGLIO DIRETTIVO NELLA SEDUTA DEL 28 NOVEMBRE 2023**

| | |
|--------------------|--|
| VISTI | lo Statuto e i Regolamenti Federali; |
| VISTE | le DOA Nazionali; |
| CONSIDERATA | la necessità di definire la formula di svolgimento dei campionati serie DR4 e PF per la stagione sportiva 2023/2024; |
| RITENUTA | la proposta, dettagliata nell'allegato che diventa parte integrante e sostanziale della presente delibera, meritevole di accoglimento; |

DELIBERA

- la formula di svolgimento dei campionati serie DR4 e PF per la stagione sportiva 2023/2024 come descritto nell'allegato.

Il Presidente

GIORGIO MAGGI

Formula svolgimento Divisione Regionale 4 2023-24

Squadre partecipanti 124 – 12 promosse in DR3

Sei conference, due division per ciascuna conference.

Le conference sono formate come segue:

| nome | gironi | squadre | nome | gironi | squadre |
|-------------|--------|---------|------------|--------|---------|
| EST | A - B | 11 | OVEST | G - H | 10 |
| NORD | C - E | 10 | SUD | I - J | 10 |
| CENTRO NORD | D - F | 11 | CENTRO EST | K - L | 10 |

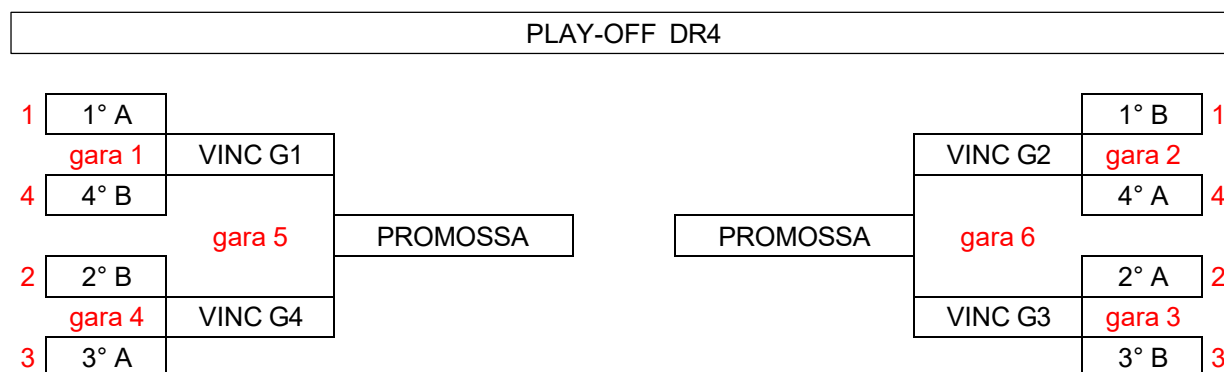
Per ciascuna conference

Prima fase. Qualificazione

Partite di andata e ritorno all'interno del proprio girone, totale 18/20 gare.

Play-off

Partecipano le squadre classificate dal 1° al 4° posto di ciascun girone che compongono un tabellone a eliminazione diretta come sotto indicato.



La denominazione A – B si intende, per ciascuna conference, riferita ai nomi degli altri gironi.

Si gioca al meglio delle 3 partite, prima ed eventuale terza gara in casa della squadra con il numero di tabellone più basso.

Le squadre vincenti ciascuna parte del tabellone sono promosse in DR3 stagione 2024-25.

Date di svolgimento

| | |
|------------|-------------------|
| prima fase | dal 23/10 al 14/4 |
|------------|-------------------|

| play-off | G1 | G2 | ev G3 |
|------------|------|------|-------|
| semifinale | 24/4 | 1/5 | 8/5 |
| finale | 15/5 | 22/5 | 29/5 |

Formula svolgimento Promozione femminile

Squadre partecipanti 29

Prima fase - qualificazione

Quattro gironi, 3 da 7 squadre, 1 da 8 squadre. Gare di andata e ritorno. 12/14 partite.

Seconda fase. Play-in

Partecipano le prime 4 classificate di ciascun girone.

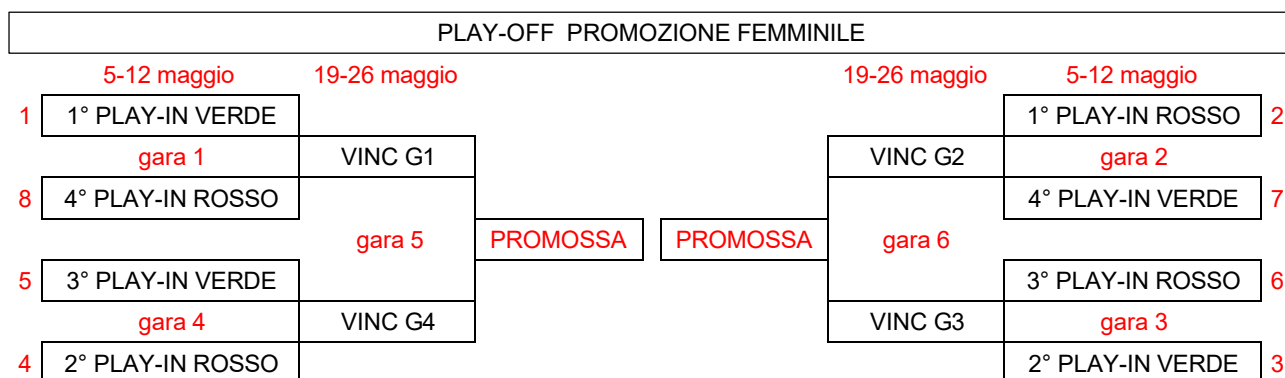
Si compongono due gironi, ciascuno di 8 squadre, come sotto indicato.

| GIRONE VERDE EST | | | | GIRONE ROSSO OVEST | | | |
|------------------|----------|----|----------|--------------------|----------|----|----------|
| 1° | girone A | 1° | girone B | 1° | girone C | 1° | girone D |
| 2° | girone A | 2° | girone B | 2° | girone C | 2° | girone D |
| 3° | girone A | 3° | girone B | 3° | girone C | 3° | girone D |
| 4° | girone A | 4° | girone B | 4° | girone C | 4° | girone D |

Si riportano in classifica i punti ottenuti nella prima fase con le squadre partecipanti allo stesso girone di play-in. Si giocano gare di andata e ritorno con le squadre del altro girone. Totale 8 partite.

Play-off

Partecipano le squadre classificate dal 1° al 4° posto di ciascun girone di play-in che compongono un tabellone ad eliminazione diretta come sotto indicato.



Si gioca al meglio delle due partite, gara di ritorno in casa della squadra con il numero di tabellone più basso. Le squadre vincenti la finale sono promosse in serie C 2024-25

Tabellone consolazione est (gironi A – B)

Partecipano le squadre classificate dal 5° al 7° posto di ciascun girone

| GIRONE BLU EST | | | |
|----------------|----------|----|----------|
| 5° | girone A | 5° | girone B |
| 6° | girone A | 6° | girone B |
| 7° | girone A | 7° | girone B |

Si riportano in classifica i punti ottenuti nella prima fase con le squadre partecipanti allo stesso girone di play-in. Si giocano gare di andata e ritorno con le squadre del altro girone. Totale 6 partite.

Tabellone consolazione ovest (gironi C – D)

Partecipano le squadre classificate dal 5° al 8° posto del girone C e le squadre classificate dal 5° al 7° posto del girone D che compongono un girone.

Si giocano partite di sola andata. La classifica riparte da zero. Totale 6 partite.

Date di svolgimento

| prima fase | 1 | 2 | 3 | 4 | 5 | 6 | 7 |
|------------|-------|------|-------|-------|-------|------|-------|
| andata | 29/10 | 5/11 | 12/11 | 19/11 | 26/11 | 3/12 | 10/12 |
| ritorno | 17/12 | 14/1 | 21/1 | 28/1 | 4/2 | 11/2 | 18/2 |

| play-in | 1 | 2 | 3 | 4 |
|---------|-----|------|------|------|
| andata | 3/3 | 10/3 | 17/3 | 24/3 |
| ritorno | 7/4 | 14/4 | 21/4 | 28/4 |

| play-off | G1 | G2 |
|------------|------|------|
| semifinali | 5/5 | 12/5 |
| finali | 19/5 | 26/5 |

| consolazione est A - B | 1 | 2 | 3 |
|------------------------|------|------|------|
| andata | 10/3 | 17/3 | 24/3 |
| ritorno | 7/4 | 14/4 | 21/4 |

| consolazione ovest C - D | 1 | 2 | 3 | 4 | 5 | 6 | 7 |
|--------------------------|-----|------|------|------|-----|------|------|
| sola andata | 3/3 | 10/3 | 17/3 | 24/3 | 7/4 | 14/4 | 21/4 |

DELIBERA NR. 22E/2023

OGGETTO: FORMULA DI SVOLGIMENTO CAMPIONATI GIOVANILI MASCHILI IL CONSIGLIO DIRETTIVO NELLA SEDUTA DEL 28 NOVEMBRE 2023

| | |
|--------------------|--|
| VISTI | lo Statuto e i Regolamenti Federali; |
| VISTE | le DOA Nazionali; |
| CONSIDERATA | la necessità di definire la formula di svolgimento dei campionati giovanili maschili per la stagione sportiva 2023/2024; |
| RITENUTA | la proposta, dettagliata nell'allegato che diventa parte integrante e sostanziale della presente delibera, meritevole di accoglimento; |

DELIBERA

- la formula di svolgimento dei campionati giovanili maschili per la stagione sportiva 2023/2024 come descritto nell'allegato.

Il Presidente

GIORGIO MAGGI

Formula svolgimento Under 17 eccellenza

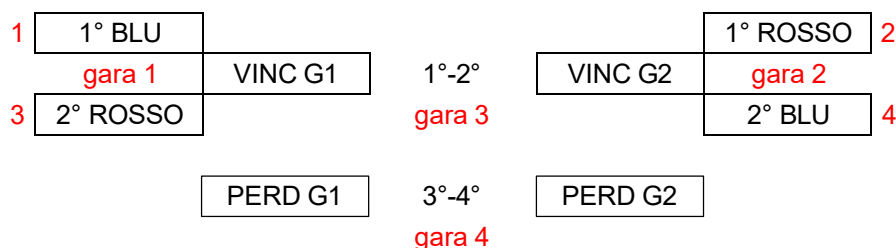
Squadre partecipanti 16

Prima fase - qualificazione

Due gironi da 8 squadre; partite di andata e ritorno. Totale 14 gare

Playoff

Le squadre classificate al 1° e 2° posto di ciascun girone si incontrano per la classificazione dal 1° al 4° posto.



Le squadre classificate al 3° e 4° posto di ciascun girone si incontrano per la classificazione al 5° e 6° posto.



Le posizioni 1 (BLU) e 2 (ROSSO) verranno sorteggiate e determinano tutte le altre posizioni.

Il primo turno si gioca su 2 partite, gara di ritorno in casa della squadra con il numero di tabellone più basso. La finale si gioca in gara unica in casa della squadra con il numero di tabellone più basso.

Le squadre classificate dal 1° al 6° posto accedono nell'ordine alla fase interregionale.

Le squadre dal 7° al 16° posto vengono classificate secondo i seguenti criteri: a) posizione in classifica; b) quoziente gare vinte/perse; c) quoziente punti fatti/subiti.

La classifica finale della prima fase fa testo per le ammissioni ai campionati 2024-25-

Date di svolgimento

| prima fase | 1 | 2 | 3 | 4 | 5 | 6 | 7 |
|------------|-------|-------|-------|-------|-------|------|-------|
| andata | 1/10 | 8/10 | 15/10 | 22/10 | 29/10 | 5/11 | 12/11 |
| ritorno | 19/11 | 26/11 | 3/12 | 10/12 | 17/12 | 7/1 | 14/1 |

| play-off | andata | ritorno |
|-------------|--------|---------|
| primo turno | 21/1 | 28/1 |
| finale | 4/2 | |

Seconda fase – Coppa Lombardia

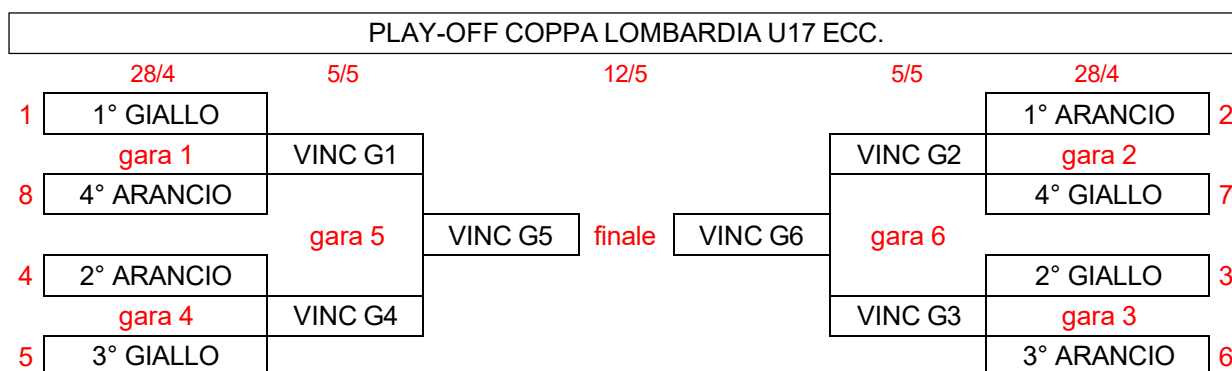
Partecipano le 10 squadre non ammesse alla fase interregionale.
Vengono composti due gironi da 5 squadre come sotto indicato.

| | |
|---------------|---------------|
| Girone Verde | Girone Rosso |
| 4° Division A | 4° Division B |
| 5° Division B | 5° Division A |
| 6° Division A | 6° Division B |
| 7° Division B | 7° Division A |
| 8° Division A | 8° Division B |

Si giocano gare di andata e ritorno. Totale 8 partite

Play-off

Partecipano le squadre classificate dal 1° al 4° posto di ciascun girone che compongono un tabellone a eliminazione diretta come sotto indicato.



Le posizioni 1 (Giallo) e 2 (Arancio) saranno sorteggiate e determinano tutte le altre posizioni.
Tutti i turni si giocano in gara unica in casa della squadra con il numero di tabellone più basso.

Date di svolgimento

| Coppa Lombardia | 1 | 2 | 3 | 4 | 5 |
|-----------------|------|------|------|------|------|
| andata | 11/2 | 18/2 | 25/2 | 3/3 | 10/3 |
| ritorno | 17/3 | 24/3 | 7/4 | 14/4 | 21/4 |

| play-off | quarti | semi | finale |
|----------|--------|------|--------|
| | 28/4 | 5/5 | 12/5 |

Formula svolgimento Under 15 eccellenza

Squadre partecipanti 16

Prima fase - qualificazione

Due gironi, ciascuno da 8 squadre; partite di andata e ritorno all'interno della division. Totale 14 gare

Seconda fase. Play-in

Si compongono due gironi come sotto indicato.

Si riportano in classifica i punti ottenuti nella prima fase con le squadre del proprio girone partecipanti nel girone di play-in.

Si giocano gare di andata e ritorno con le squadre dell'altro girone. Totale 8 partite.

| QUALIFICAZIONE | | PLAY-IN | |
|----------------|--------------|-------------|---------------|
| GIRONE ROSSO | GIRONE VERDE | GIRONE GOLD | GIRONE SILVER |
| 1° ROSSO | 1° VERDE | 1° ROSSO | 5° ROSSO |
| 2° ROSSO | 2° VERDE | 2° ROSSO | 6° ROSSO |
| 3° ROSSO | 3° VERDE | 3° ROSSO | 7° ROSSO |
| 4° ROSSO | 4° VERDE | 4° ROSSO | 8° ROSSO |
| 5° ROSSO | 5° VERDE | 1° VERDE | 5° VERDE |
| 6° ROSSO | 6° VERDE | 2° VERDE | 6° VERDE |
| 7° ROSSO | 7° VERDE | 3° VERDE | 7° VERDE |
| 8° ROSSO | 8° VERDE | 4° VERDE | 8° VERDE |

Play-off

Tabellone A

Partecipano le squadre classificate dal 1° al 6° posto del girone GOLD di play-in e le squadre classificate al 1° e 2° posto del girone di play-in SILVER. Si compone un tabellone ad eliminazione diretta come sotto indicato. Il primo turno si gioca in gara unica in casa della squadra con il numero di tabellone più basso. Il secondo turno si gioca su due partite, gara di ritorno in casa della squadra con il numero di tabellone più basso. La finale si gioca in gara unica in casa della squadra con il numero di tabellone più basso.

| PLAY-OFF U15 ECCELLENZA TABELLONE A | | | | | | | | |
|-------------------------------------|-----------|---------|--------|---------------|--------|---------|-----------|---|
| | 24/3 | 7-14/4 | | 21/4 | | 7-14/4 | 24/3 | |
| 1 | 1° GOLD | | | | | | 2° GOLD | 2 |
| | match 1 | VINC 1 | | | | VINC 2 | match 2 | |
| 8 | 2° SILVER | | | | | | 1° SILVER | 7 |
| | | match 5 | VINC 5 | finale 1°/2° | VINC 6 | match 6 | | |
| 4 | 4° GOLD | | | | | | 3° GOLD | 3 |
| | match 3 | VINC 3 | | | | VINC 4 | match 4 | |
| 5 | 5° GOLD | | | | | | 6° GOLD | 6 |
| | | | PERD 5 | finale 3°/4° | PERD 6 | | | |
| | | PERD 1 | | | | perd 2 | | |
| | | match 7 | VINC 7 | finale 5°/ 6° | VINC 8 | match 8 | | |
| | | PERD 3 | | | | perd 4 | | |
| | | | PERD 7 | finale 7°/8° | PERD 8 | | | |

Alla data del 31/10/23 non si conosce il numero delle squadre che accederanno alla fase interregionale.

Play-off

Tabellone B

Partecipano le squadre classificate al 7° e 8° posto del girone GOLD di play-in e le squadre classificate dal 3° al 8° posto del girone di play-in SILVER. Si compone un tabellone ad eliminazione diretta come sotto indicato. Si gioca in gara unica in casa della squadra con il numero di tabellone più basso.

| PLAY-OFF U15 ECCELLENZA TABELLONE B | | | | | | | | |
|-------------------------------------|-----------|---------|--------|----------------|--------|---------|-----------|----|
| | 7/4 | 14/4 | | 21/4 | | 14/4 | 7/4 | |
| 9 | 7° GOLD | | | | | | 8° GOLD | 10 |
| | match 1 | VINC 1 | | | | VINC 2 | match 2 | |
| 16 | 8° SILVER | | | | | | 7° SILVER | 15 |
| | | match 5 | VINC 5 | finale 9°/10° | VINC 6 | match 6 | | |
| 12 | 4° SILVER | | | | | | 3° SILVER | 11 |
| | match 3 | VINC 3 | | | | VINC 4 | match 4 | |
| 13 | 5° SILVER | | | | | | 6° SILVER | 14 |
| | | | PERD 5 | finale 11°/12° | PERD 6 | | | |
| | | PERD 1 | | | | perd 2 | | |
| | | match 7 | VINC 7 | finale 13°/14° | VINC 8 | match 8 | | |
| | | PERD 3 | | | | perd 4 | | |
| | | | PERD 7 | finale 15°/16° | PERD 8 | | | |

Date di svolgimento

| prima fase | 1 | 2 | 3 | 4 | 5 | 6 | 7 |
|------------|-------|-------|-------|-------|-------|------|-------|
| andata | 1/10 | 8/10 | 15/10 | 22/10 | 29/10 | 5/11 | 12/11 |
| ritorno | 19/11 | 26/11 | 3/12 | 10/12 | 17/12 | 7/1 | 14/1 |

| play-in | 1 | 2 | 3 | 4 |
|---------|------|-----|------|------|
| andata | 28/1 | 4/2 | 11/2 | 18/2 |
| ritorno | 25/2 | 3/3 | 10/3 | 17/3 |

| play-off A | G1 | G2 |
|------------|------|------|
| quarti | 24/3 | |
| semifinali | 7/4 | 14/4 |
| finale | 21/4 | |

| play-off B | G1 | G2 |
|------------|------|----|
| quarti | 7/4 | |
| semifinali | 14/4 | |
| finale | 21/4 | |

E' possibile l'organizzazione di una fase successiva per le squadre che non accederanno alla fase interregionale.

Questa eventuale appendice non avrà alcuna influenza sulla classifica finale del campionato che è determinata dalla posizione finale dei play-off sopra indicati.

Formula svolgimento Under 14 elite

Squadre partecipanti 16

Prima fase - qualificazione

Due gironi, ciascuno da 8 squadre; partite di andata e ritorno all'interno della division. Totale 14 gare

Seconda fase. Play-in

Si compongono due gironi come sotto indicato.

Si riportano in classifica i punti ottenuti nella prima fase con le squadre del proprio girone partecipanti nel girone di play-in.

Si giocano gare di andata e ritorno con le squadre dell'altro girone. Totale 8 partite.

| QUALIFICAZIONE | | PLAY-IN | |
|----------------|--------------|-------------|---------------|
| GIRONE ROSSO | GIRONE VERDE | GIRONE GOLD | GIRONE SILVER |
| 1° ROSSO | 1° VERDE | 1° ROSSO | 5° ROSSO |
| 2° ROSSO | 2° VERDE | 2° ROSSO | 6° ROSSO |
| 3° ROSSO | 3° VERDE | 3° ROSSO | 7° ROSSO |
| 4° ROSSO | 4° VERDE | 4° ROSSO | 8° ROSSO |
| 5° ROSSO | 5° VERDE | 1° VERDE | 5° VERDE |
| 6° ROSSO | 6° VERDE | 2° VERDE | 6° VERDE |
| 7° ROSSO | 7° VERDE | 3° VERDE | 7° VERDE |
| 8° ROSSO | 8° VERDE | 4° VERDE | 8° VERDE |

Play-off

Tabellone A

Partecipano le squadre classificate dal 1° al 6° posto del girone GOLD di play-in e le squadre classificate al 1° e 2° posto del girone di play-in SILVER. Si compone un tabellone ad eliminazione diretta come sotto indicato. Il primo e il secondo turno si giocano su due partite, gara di ritorno in casa della squadra con il numero di tabellone più basso. La finale si gioca in gara unica in casa della squadra con il numero di tabellone più basso.

| PLAY-OFF U14 ELITE TABELLONE A | | | | | | | | |
|--------------------------------|-----------|---------|--------|--------|--------|---------|-----------|---|
| | 28/4-5/5 | 12-19/5 | | 26/5 | | 7-14/4 | 24/3 | |
| 1 | 1° GOLD | | | | | | 2° GOLD | 2 |
| | match 1 | VINC 1 | | | | VINC 2 | match 2 | |
| 8 | 2° SILVER | | | finale | | | 1° SILVER | 7 |
| | | match 5 | VINC 5 | 1°/2° | VINC 6 | match 6 | | |
| 4 | 4° GOLD | | | | | | 3° GOLD | 3 |
| | match 3 | VINC 3 | | | | VINC 4 | match 4 | |
| 5 | 5° GOLD | | | finale | | | 6° GOLD | 6 |
| | | | PERD 5 | 3°/4° | PERD 6 | | | |
| | | PERD 1 | | | | perd 2 | | |
| | | | | finale | | | | |
| | | match 7 | VINC 7 | 5°/ 6° | VINC 8 | match 8 | | |
| | | PERD 3 | | | | perd 4 | | |
| | | | | finale | | | | |
| | | | PERD 7 | 7°/8° | PERD 8 | | | |

Play-off

Tabellone B

Partecipano le squadre classificate al 7° e 8° posto del girone GOLD di play-in e le squadre classificate dal 3° al 8° posto del girone di play-in SILVER. Si compone un tabellone ad eliminazione diretta come sotto indicato. Il primo e il secondo turno si giocano su due partite, gara di ritorno in casa della squadra con il numero di tabellone più basso. La finale si gioca in gara unica in casa della squadra con il numero di tabellone più basso.

| PLAY-OFF U14 ELITE TABELLONE B | | | | | | | | |
|--------------------------------|-----------|---------|--------|----------|--------|---------|-----------|----|
| | 28/4-5/5 | 12-19/5 | | 26/5 | | 7-14/4 | 24/3 | |
| 9 | 7° GOLD | | | | | | 8° GOLD | 10 |
| | match 1 | VINC 1 | | | | VINC 2 | match 2 | |
| 16 | 8° SILVER | | | finale | | | 7° SILVER | 15 |
| | | match 5 | VINC 5 | 9°/10° | VINC 6 | match 6 | | |
| 12 | 4° SILVER | | | | | | 3° SILVER | 11 |
| | match 3 | VINC 3 | | | | VINC 4 | match 4 | |
| 13 | 5° SILVER | | | finale | | | 6° SILVER | 14 |
| | | | PERD 5 | 11°/12° | PERD 6 | | | |
| | | PERD 1 | | | | perd 2 | | |
| | | | | finale | | | | |
| | | match 7 | VINC 7 | 13°/ 14° | VINC 8 | match 8 | | |
| | | PERD 3 | | | | perd 4 | | |
| | | | | finale | | | | |
| | | | PERD 7 | 15°/16° | PERD 8 | | | |

Date di svolgimento

| prima fase | 1 | 2 | 3 | 4 | 5 | 6 | 7 |
|------------|-------|-------|-------|-------|------|-------|-------|
| andata | 8/10 | 15/10 | 22/10 | 29/10 | 5/11 | 12/11 | 19/11 |
| ritorno | 26/11 | 3/12 | 17/12 | 14/1 | 21/1 | 28/1 | 4/2 |

| play-in | 1 | 2 | 3 | 4 |
|---------|------|------|-----|------|
| andata | 18/2 | 25/2 | 3/3 | 10/3 |
| ritorno | 17/3 | 24/3 | 7/4 | 14/4 |

| play-off | G1 | G2 |
|------------|------|------|
| quarti | 28/4 | 5/5 |
| semifinali | 12/5 | 19/5 |
| finali | 26/5 | |

Formula svolgimento campionato Gold U19

Squadre partecipanti 24

Prima fase - qualificazione

Due gironi, ciascuno da 12 squadre; partite di andata e ritorno. Totale 22 gare

Seconda fase

Si attendono indicazioni dalla sede centrale poiché potrebbe essere organizzata una finale nazionale della categoria Gold.

In relazione a ciò sarà definita la seconda fase del campionato.

Date di svolgimento

| prima fase | 1 | 2 | 3 | 4 | 5 | 6 | 7 | 8 | 9 | 10 | 11 |
|------------|------|-------|-------|-------|------|------|-------|-------|-------|------|-------|
| andata | 4/10 | 11/10 | 18/10 | 25/10 | 1/11 | 8/11 | 15/11 | 22/11 | 29/11 | 6/12 | 13/12 |
| ritorno | 10/1 | 17/1 | 24/1 | 31/1 | 7/2 | 14/2 | 21/2 | 28/2 | 6/3 | 13/3 | 20/3 |

Formula svolgimento campionato Gold U17-U15-U14

Squadre partecipanti 24

Prima fase - qualificazione

Due gironi, ciascuno da 12 squadre; partite di andata e ritorno. Totale 22 gare

Seconda fase. Play-off

Partecipano 16 squadre: le squadre classificate dal 1° al 8° posto di ciascun girone di qualificazione.

Le squadre compongono un tabellone ad eliminazione diretta come sotto indicato.

Le posizioni 1 e 2 verranno sorteggiate e determinano tutte le altre posizioni.

| | 21-28/4 | 5-12/5 | 19-26/5 | | 2-9/6 | | 19-26/5 | 5-12/5 | 21-28/4 | |
|----|-----------|---------|---------|---------|---------|---------|---------|---------|-----------|----|
| 1 | 1 ARANCIO | | | | | | | | 1 BLU | 2 |
| | 1A | vinc 1A | | | | | | vinc 1B | 1B | |
| 16 | 8 BLU | | | | | | | | 8 ARANCIO | 15 |
| | | 5A | vinc 5A | | | | vinc 5B | 5B | | |
| 8 | 4 BLU | | | | | | | | 4 ARANCIO | 7 |
| | 4A | vinc 4A | | | | | | vinc 4B | 4B | |
| 9 | 5 ARANCIO | | | | | | | | 5 BLU | 10 |
| | | | 7A | vinc 7A | finale | vinc 7B | 7B | | | |
| 4 | 2 BLU | | | | 1° - 2° | | | | 2 ARANCIO | 3 |
| | 2A | vinc 2A | | | | | | vinc 2B | 2B | |
| 13 | 7 ARANCIO | | | | | | | | 7 BLU | 14 |
| | | 6A | vinc 6A | | | | vinc 6B | 6B | | |
| 5 | 3 ARANCIO | | | | | | | | 3 BLU | 6 |
| | 3A | vinc 3A | | perd 7A | finale | perd 7B | | vinc 3B | 3B | |
| 12 | 6 BLU | | | | 3° - 4° | | | | 6 ARANCIO | 11 |
| | | | perd 5A | | | | perd 5B | | | |
| | | | 6A | vinc 6A | finale | vinc 6B | 6B | | | |
| | | | perd 6A | | 5° - 6° | | perd 6B | | | |
| | | | | perd 8A | finale | perd 8B | | | | |
| | | | | | 7° - 8° | | | | | |

Le squadre perdenti il primo turno compongono in tabellone dal 9° al 16° posto.
Tutti i turni si giocano su due partite, gara di ritorno in casa della squadra con il numero di tabellone più basso.

| TABELLONE 9° - 16° POSTO | | | | | | |
|--------------------------|----------|----------|----------------|----------|----------|---------|
| 5-12/5 | 19-26/5 | | 2-9/6 | | 19-26/5 | 5-12/5 |
| perd 1A | | | | | | perd 1B |
| 9A | vinc 9A | | | | vinc 9B | 9B |
| perd 4A | | | | | | perd 4B |
| | 11A | vinc 11A | finale 9°-10° | vinc 11B | 11B | |
| perd 2A | | | | | | perd 2A |
| 10A | vinc 10A | | | | vinc 10B | 10B |
| perd 3A | | | | | | perd 3A |
| | | perd 11A | finale 11°-12° | perd 11B | | |
| | | | | | | |
| | perd 9A | | | | perd 9B | |
| | 12A | vinc 12A | finale 13°-14° | vinc 12B | 12B | |
| | perd 10A | | | | perd 10B | |
| | | | | | | |
| | | perd 12A | finale 15°-16° | perd 12B | | |

Le squadre classificate dal 9° al 12° posto dei gironi di qualificazione si incontrano per determinare le posizioni dal 17° al 20° in classifica, secondo lo schema qui sotto indicato.

| PLAY-OFF U17-U15-U14 GOLD - TABELLONE CONSOLAZIONE | | | | | | | | |
|--|-------------|--------|----|-----------|----|--------|-------------|---|
| | 21-28/4 | 5-12/5 | | 19-26/5 | | 5-12/5 | 21-28/4 | |
| 1 | 9° ARANCIO | | | | | | 9° BLU | 2 |
| | gara 1 | V1 | | | | V2 | gara 2 | |
| 8 | 12° BLU | | | 17° - 18° | | | 12° ARANCIO | 7 |
| | | gara 5 | V5 | gara 7 | V6 | gara 6 | | |
| 4 | 10° BLU | | | | | | 10° ARANCIO | 3 |
| | gara 4 | V4 | | | | V3 | gara 3 | |
| 5 | 11° ARANCIO | | | | | | 11° BLU | 6 |

Date di svolgimento (giorno di riferimento domenica)

| prima fase | 1 | 2 | 3 | 4 | 5 | 6 | 7 | 8 | 9 | 10 | 11 |
|------------|------|-------|-------|-------|------|-------|-------|-------|------|-------|------|
| andata | 8/10 | 15/10 | 22/10 | 29/10 | 5/11 | 12/11 | 19/11 | 26/11 | 3/12 | 17/12 | 14/1 |
| ritorno | 21/1 | 28/1 | 4/2 | 11/2 | 18/2 | 25/2 | 3/3 | 10/3 | 17/3 | 24/3 | 7/4 |

| play-off | andata | ritorno |
|------------|--------|---------|
| ottavi | 21/4 | 28/4 |
| quarti | 5/5 | 12/5 |
| semifinali | 19/5 | 26/5 |
| finale | 2/6 | 9/6 |

Formula svolgimento campionato Gold U13 - JrNBA

Squadre partecipanti 30

Prima fase - qualificazione

Tre gironi, ciascuno da 10 squadre; partite di andata e ritorno. Totale 18 gare
I colori dei gironi (arancio – blu – giallo) verranno sorteggiati.

Play-in

Le squadre classificate dal 4° al 7° posto del girone sorteggiato per primo (arancio) e le squadre classificate dal 4° al 8° posto degli altri due gironi per un totale di 14 squadre partecipano ai play-in come sotto indicato sul tabellone. Si gioca in gara unica in casa della squadra con il numero di tabellone più basso.
Le squadre vincenti accedono al tabellone finale.

Play-off Gold

Partecipano le squadre classificate dal 1° al 3° posto di ciascun girone di classificazione (9) e le squadre vincenti le gare di play-in (7) che compongono un tabellone ad eliminazione diretta come sotto indicato.

Ottavi e quarti si giocano su due partite, gara di ritorno in casa della squadra con il numero di tabellone più basso. Semifinali e finali si giocano in campo neutro.

Si giocano anche semifinali e finali per le posizioni dal 5° al 8° posto, partita unica in casa della squadra con il numero di tabellone più basso.

Le squadre finaliste parteciperanno alla fase nazionale del torneo JrNBA.

| PLAY-OFF U13 GOLD - TABELLONE PRINCIPALE | | | | | | | | | |
|--|-----------|----------|------------|----------|---------|----------|----------|-----------|-----------|
| PLAY-IN | OTTAVI | QUARTI | FINAL FOUR | | | | QUARTI | OTTAVI | PLAY-IN |
| 24/3 | 7-14/4 | 21/4-5/5 | 18/5 | 19/5 | | 18/5 | 21/4-5/5 | 7-14/4 | 24/3 |
| 1 | 1 ARANCIO | | | | | | | 1 BLU | 2 |
| | M1 | vinc M1 | | | | | vinc M2 | M2 | |
| 16 | 6 BLU | | | | | | | vinc S6 | 5 ARANCIO |
| | S7 | vinc S7 | | | | | | S6 | 15 |
| 17 | 6 GIALLO | | M9 | vinc M9 | | | vinc M10 | M10 | 7 GIALLO |
| | | | | | | | | | 18 |
| 8 | 3 BLU | | | | | | | 3 ARANCIO | 7 |
| | M8 | vinc M8 | | | | | vinc M7 | M7 | |
| | | | | vinc M13 | finale | vinc M14 | | | 4 BLU |
| 9 | 3 GIALLO | | | | 1° - 2° | | | vinc S1 | S1 |
| | | | M13 | | finale | | M14 | | 8 GIALLO |
| | | | | perd M13 | 3° - 4° | perd M14 | | | 23 |
| 4 | 2 GIALLO | | | | | | | 1 GIALLO | 3 |
| | M4 | vinc M4 | | | | | vinc M3 | M3 | |
| 13 | 4 ARANCIO | | | | | | | vinc S5 | 5 BLU |
| | S4 | vinc S4 | | | | | | S5 | 14 |
| 20 | 8 BLU | | M12 | vinc M12 | | | vinc M11 | M11 | 6 ARANCIO |
| | | | | | | | | | 19 |
| 5 | 2 BLU | | | | | | | 2 ARANCIO | 6 |
| | M5 | vinc M5 | | | | | vinc M6 | M6 | |
| 12 | 4 GIALLO | | | | | | | vinc S2 | 5 GIALLO |
| | S3 | vinc S3 | | | | | | S2 | 11 |
| 21 | 7 ARANCIO | | | | | | | | 7 BLU |
| | | | | | | | | | 22 |
| | | | 12/5 | | 19/5 | | 12/5 | | |
| | | | perd M9 | | finale | | perd M10 | | |
| | | | M15 | vinc M15 | 5° - 6° | vinc M16 | M16 | | |
| | | | perd M12 | | | | perd M11 | | |
| | | | | | finale | | | | |
| | | | perd M15 | | 7° - 8° | perd M16 | | | |

Tabellone 9° - 16° posto

Le squadre eliminate agli ottavi giocano per le posizioni dal 9° al 16° posto. Primo turno con partite di andata e ritorno, gara di ritorno in casa della squadra con il numero di tabellone più basso. Semifinali e finali si giocano in gara unica in casa della squadra con il numero di tabellone più basso.

| TABELLONE 9° - 16° POSTO | | | | | | |
|--------------------------|------------|----------|-----------|----------|------------|------------|
| 21/4-5/5 | 12/5 | | 19/5 | | 12/5 | 21/4-5/5 |
| perd M1 | | | | | | perd M2 |
| M17 | vinc M17 | | | | vinc M18 | M18 |
| perd M8 | | | finale | | | perd M7 |
| | M21 | vinc M21 | 9° - 10* | vinc M22 | M22 | |
| perd M4 | | | | | | perd M3 |
| M20 | vinc M20 | | | | vinc M19 | M19 |
| perd M5 | | | finale | | | perd M6 |
| | | perd M21 | 11° - 12* | perd M22 | | |
| | | | | | | |
| | perd M17 | | finale | | perd M18 | |
| | M23 | vinc M23 | 13° - 14* | vinc M24 | M24 | |
| | perd M20 | | | | perd M19 | |
| | | | finale | | | |
| | | perd M23 | 15° - 16* | perd M24 | | |

Tabellone di consolazione

Partecipano le squadre eliminate ai play-in (7), le squadre classificate dal 8° al 10° posto del girone sorteggiato per primo (arancio) e le squadre classificate al 9° e 10° posto degli altri due gironi. Si compone un tabellone ad eliminazione diretta come sotto indicato. Ottavi e quarti si giocano su due partite, gara di ritorno in casa della squadra con il numero di tabellone più basso. Semifinali e finali si giocano in gara unica in casa della squadra con il numero di tabellone più basso.

Lucky loser è la migliore squadra perdente negli ottavi con i seguenti criteri: a) avere vinto una partita; b) miglior quoziente punti fatti / punti subiti.

| UNDER 13 GOLD - TABELLONE CONSOLAZIONE | | | | | | | | | | |
|--|-------------------|-------------|------------|----------|---------|----------|------------|------------|------------------|----|
| | ottavi | quarti | semifinali | | finale | | semifinali | quarti | ottavi | |
| | 7-14/4 | 21/4-5/5 | 12/5 | | 19/5 | | 12/5 | 21/4-5/5 | 7-14/4 | |
| 17 | perd S7 | | | | | | | | perd S6 | 18 |
| | M25 | vinc M25 | | | | | | vinc M26 | M26 | |
| 30 | 10 ARANCIO | | | | | | | | 10 BLU | 29 |
| | | M32 | vinc M32 | | | | vinc M33 | M33 | | |
| | | lucky loser | | | | | | vinc M31 | M31 | 23 |
| | | | | | | | | | 8 ARANCIO | 24 |
| | | | M36 | vinc M36 | finale | vinc M37 | M37 | | | |
| 20 | perd S4 | | | | 17°-18* | | | | perd S5 | 19 |
| | M28 | vinc M28 | | | | | | vinc M27 | M27 | |
| 27 | 9 GIALLO | | | | | | | | 10 GIALLO | 28 |
| | | M35 | vinc M35 | | | | vinc M34 | M34 | | |
| 21 | perd S3 | | | | | | | | perd S2 | 22 |
| | M29 | vinc M29 | | | | | | vinc M30 | M30 | |
| 26 | 9 BLU | | | | | | | | 9 ARANCIO | 25 |

Date di svolgimento

| prima fase | 1 | 2 | 3 | 4 | 5 | 6 | 7 | 8 | 9 |
|------------|-------|-------|-------|------|-------|-------|-------|------|-------|
| andata | 15/10 | 22/10 | 29/10 | 5/11 | 12/11 | 19/11 | 26/11 | 3/12 | 17/12 |
| ritorno | 14/1 | 21/1 | 28/1 | 4/2 | 11/2 | 18/2 | 25/2 | 3/3 | 10/3 |

| | |
|---------|------|
| play-in | 24/3 |
|---------|------|

| Principale | andata | ritorno |
|------------|---------|---------|
| ottavi | 7/4 | 14/4 |
| quarti | 21/4 | 5/5 |
| final four | 18-19/5 | |

5°-8° posto

| | |
|------------|------|
| semifinali | 12/5 |
| finali | 19/5 |

9°-16° posto

| | andata | ritorno |
|------------|--------|---------|
| quarti | 21/4 | 5/5 |
| semifinali | 12/5 | |
| finale | 19/5 | |

Consolazione

| | andata | ritorno |
|------------|--------|---------|
| ottavi | 7/4 | 14/4 |
| quarti | 21/4 | 5/5 |
| semifinali | 12/5 | |
| finale | 19/5 | |

Formula svolgimento under 19 SILVER

Squadre partecipanti 166

Prima fase - qualificazione

21 gironi, 19 da 8 squadre, 2 da 7 squadre.

Partite di andata e ritorno. Totale 14 (12) gare

Seconda fase – classificazione Silver

Partecipano **64** squadre.

- le prime 3 classificate di ciascun girone di qualificazione (**63**);
- la migliore quarta (**1**) (criteri: a) quoziente vittorie / sconfitte, b) quoziente punti fatti/subiti).

Le squadre vengono distribuite in **8 gironi da 8 squadre** composti con criteri di vicinorietà e tenendo in considerazione – se possibile – la classifica della prima fase.

Partite di sola andata. Totale 7 partite

Seconda fase – classificazione Bronze

Partecipano le rimanenti **102** squadre.

Le squadre vengono distribuite in **11 gironi da 8 squadre** e **2 gironi da 7 squadre** composti con criteri di vicinorietà e tenendo in considerazione – se possibile – la classifica della prima fase.

Partite di sola andata. Totale 7 (6) partite

Play-off

Partecipano **58** squadre.

- Le squadre classificate dal 1° al 4° posto di ciascun girone di classificazione Silver (**32**);
- le squadre classificate al 1° e 2° posto di ciascun girone di classificazione Bronze (**26**).

Viene composto un tabellone a eliminazione diretta come sotto indicato.

I posti da 1 a 8 sono assegnati alle squadre classificate al 1° posto di ciascun girone di classificazione Silver (criteri relativi alla fase di classificazione: a) quoziente vittorie / sconfitte, b) quoziente punti fatti/subiti) e determinano la posizione di tutte le altre squadre Silver.

I posti da 33 a 45 sono assegnati alle squadre vincitrici dei gironi Bronze (criteri relativi alla fase di classificazione: a) quoziente vittorie / sconfitte, b) quoziente punti fatti/subiti).

Si gioca in gara unica in casa della squadra con il numero di tabellone più basso.

Si gioca anche la finale 3° e 4° posto.

Date di svolgimento

| Under 19 silver | giorno di riferimento lunedì | | | | | | |
|-----------------|------------------------------|-------|------|-------|-------|-------|------|
| prima fase | 1 | 2 | 3 | 4 | 5 | 6 | 7 |
| andata | 23/10 | 30/10 | 6/11 | 13/11 | 20/11 | 27/11 | 4/12 |
| ritorno | 11/11 | 8/1 | 15/1 | 21/1 | 29/1 | 5/2 | 12/2 |

| | | | | | | | |
|--------------|-----|------|------|------|-----|------|------|
| seconda fase | 1 | 2 | 3 | 4 | 5 | 6 | 7 |
| solo andata | 4/3 | 11/3 | 18/3 | 25/3 | 8/4 | 15/4 | 22/4 |

| | | | | | | |
|------------|-------|-------|--------|--------|------|--------|
| play-off | 32.mi | 16.mi | ottavi | quarti | semi | finale |
| gara unica | 6/5 | 13/5 | 20/5 | 27/5 | 3/6 | 10/6 |

Formula svolgimento under 17 SILVER

Squadre partecipanti 200

Prima fase - qualificazione

25 gironi da 8 squadre.

Partite di andata e ritorno. Totale 14 gare

Seconda fase – classificazione Silver

Partecipano **80** squadre.

- Le prime 3 classificate di ciascun girone di qualificazione (**75**);
- le 5 migliori quarte (**5**) (criteri: a) quoziente vittorie / sconfitte, b) quoziente punti fatti/subiti).

Le squadre vengono distribuite in **10 gironi da 8 squadre** composti con criteri di vicinorietà e tenendo in considerazione – se possibile – la classifica della prima fase.

Partite di sola andata. Totale **7** partite

Seconda fase – classificazione Bronze

Partecipano le rimanenti **120** squadre.

Le squadre vengono distribuite in **15 gironi da 8 squadre** composti con criteri di vicinorietà e tenendo in considerazione – se possibile – la classifica della prima fase.

Partite di sola andata. Totale **7** partite

Play-off

Partecipano **55** squadre.

- Le squadre classificate dal 1° al 4° posto di ciascun girone di classificazione Silver (**40**);
- le squadre classificate al 1° posto di ciascun girone di classificazione Bronze (**15**).

Viene composto un tabellone a eliminazione diretta come sotto indicato.

I posti da 1 a 10 sono assegnati alle squadre classificate al 1° posto di ciascun girone di classificazione Silver (criteri relativi alla fase di classificazione: a) quoziente vittorie / sconfitte, b) quoziente punti fatti/subiti) e determinano la posizione di tutte le altre squadre Silver.

I posti da 41 a 55 sono assegnati alle squadre vincitrici dei gironi Bronze (criteri relativi alla fase di classificazione: a) quoziente vittorie / sconfitte, b) quoziente punti fatti/subiti).

Si gioca in gara unica in casa della squadra con il numero di tabellone più basso.

Si gioca anche la finale 3° e 4° posto.

Date di svolgimento

| Under 17 silver | giorno di riferimento domenica | | | | | | |
|-----------------|--------------------------------|------|-------|-------|-------|------|-------|
| prima fase | 1 | 2 | 3 | 4 | 5 | 6 | 7 |
| andata | 29/10 | 5/11 | 12/11 | 19/11 | 26/11 | 3/12 | 17/12 |
| ritorno | 14/1 | 21/1 | 28/1 | 4/2 | 11/2 | 18/2 | 25/2 |

| | | | | | | | |
|--------------|------|------|------|-----|------|------|------|
| seconda fase | 1 | 2 | 3 | 4 | 5 | 6 | 7 |
| solo andata | 10/3 | 17/3 | 24/3 | 7/4 | 14/4 | 21/4 | 28/4 |

| | | | | | | |
|------------|-------|-------|--------|--------|------|--------|
| play-off | 32.mi | 16.mi | ottavi | quarti | semi | finale |
| gara unica | 5/5 | 12/5 | 19/5 | 26/5 | 2/6 | 9/6 |

Formula svolgimento under 15 SILVER

Squadre partecipanti 127

Prima fase - qualificazione

17 gironi, 8 da 8 squadre, 9 da 7 quadre

Partite di andata e ritorno. Totale 14/12 gare

Seconda fase – classificazione Silver

Partecipano **56** squadre.

- Le prime 3 classificate di ciascun girone di qualificazione (**51**);
- le 5 migliori quarte (**5**) (criteri: a) quoziente vittorie / sconfitte, b) quoziente punti fatti/subiti).

Le squadre vengono distribuite in **7 gironi da 8 squadre** composti con criteri di vicinorietà e tenendo in considerazione – se possibile – la classifica della prima fase.

Partite di sola andata. Totale 7 partite

Seconda fase – classificazione Bronze

Partecipano le rimanenti **71** squadre.

Le squadre vengono distribuite in **8 gironi da 8 squadre e 1 girone da 7 squadre** composti con criteri di vicinorietà e tenendo in considerazione – se possibile – la classifica della prima fase.

Partite di sola andata. Totale 8 (7) partite

Play-off

Partecipano **53** squadre.

- Le squadre classificate dal 1° al 5° posto di ciascun girone di classificazione Silver (**35**);
- le squadre classificate al 1° e 2° posto di ciascun girone di classificazione Bronze (**18**).

Viene composto un tabellone a eliminazione diretta come sotto indicato.

I posti da 1 a 7 sono assegnati alle squadre classificate al 1° posto di ciascun girone di classificazione Silver (criteri relativi alla fase di classificazione: a) quoziente vittorie / sconfitte, b) quoziente punti fatti/subiti) e determinano la posizione di tutte le altre squadre Silver.

I posti da 36 a 44 sono assegnati alle squadre vincitrici dei gironi Bronze (criteri relativi alla fase di classificazione: a) quoziente vittorie / sconfitte, b) quoziente punti fatti/subiti).

Si gioca in gara unica in casa della squadra con il numero di tabellone più basso.

Si gioca anche la finale 3° e 4° posto.

Date di svolgimento

Under 15 silver

giorno di riferimento domenica

| prima fase | 1 | 2 | 3 | 4 | 5 | 6 | 7 |
|------------|-------|------|-------|-------|-------|------|-------|
| andata | 29/10 | 5/11 | 12/11 | 19/11 | 26/11 | 3/12 | 17/12 |
| ritorno | 14/1 | 21/1 | 28/1 | 4/2 | 11/2 | 18/2 | 25/2 |

| seconda fase | 1 | 2 | 3 | 4 | 5 | 6 | 7 |
|--------------|------|------|------|-----|------|------|------|
| solo andata | 10/3 | 17/3 | 24/3 | 7/4 | 14/4 | 21/4 | 28/4 |

| play-off | 32.mi | 16.mi | ottavi | quarti | semi | finale |
|------------|-------|-------|--------|--------|------|--------|
| gara unica | 5/5 | 12/5 | 19/5 | 26/5 | 2/6 | 9/6 |

| TABELLONE UNDER 15 SILVER | | | | | | | | | | | | |
|---------------------------|--------|--------|--------|--------|-------|---------|-------|--------|--------|--------|--------|----|
| | 32. mi | 16. mi | ottavi | quarti | semif | finale | semif | quarti | ottavi | 16. mi | 32. mi | |
| | 5/5 | 12/5 | 19/5 | 26/5 | 2/6 | 9/6 | 2/6 | 26/5 | 19/5 | 12/5 | 5/5 | |
| 1 | 1S1 | | | | | | | | | | 1S3 | 3 |
| 64 | | 1S1 | | | | | | | | 1S3 | | 62 |
| 33 | 5S5 | | | | | | | | | | 5S7 | 35 |
| 32 | 5S4 | | | | | | | | | | 5S2 | 30 |
| 17 | 3S6 | | | | | | | | | | 3S1 | 19 |
| 48 | 2B4 | | | | | | | | | | 2B2 | 46 |
| 49 | 2B7 | | | | | | | | | | 2B9 | 51 |
| 16 | 3S3 | | | | | | | | | | 2S5 | 14 |
| 9 | 2S7 | | | | | | | | | | 2S4 | 11 |
| 56 | | 2S7 | | | | | | | | 2S4 | | 54 |
| 41 | 1B6 | | | | | | | | | | 1B8 | 43 |
| 24 | 4S4 | | | | | | | | | | 4S2 | 22 |
| 25 | 4S5 | | | | | | | | | | 4S7 | 27 |
| 40 | 1B5 | | | | | | | | | | 1B3 | 38 |
| 57 | | 2S2 | | | | | | | | 1S6 | | 59 |
| 8 | 2S2 | | | | | 1* - 2* | | | | 1S6 | 1S6 | 6 |
| 5 | 1S5 | | | | | 3* - 4* | | | | | 1S7 | 7 |
| 60 | | 1S5 | | | | | | | | 1S7 | | 58 |
| 37 | 1B2 | | | | | | | | | | 1B4 | 39 |
| 28 | 4S1 | | | | | | | | | | 4S6 | 26 |
| 21 | 3S7 | | | | | | | | | | 4S3 | 23 |
| 44 | 1B9 | | | | | | | | | | 1B7 | 42 |
| 12 | 2S3 | | | | | | | | | | | 55 |
| 53 | 2B1 | | | | | | | | | 2S1 | 2S1 | 10 |
| 13 | 2S6 | | | | | | | | | | 3S5 | 15 |
| 52 | 2B8 | | | | | | | | | | 2B6 | 50 |
| 45 | 2B3 | | | | | | | | | | 2B5 | 47 |
| 20 | 3S2 | | | | | | | | | | 3S4 | 18 |
| 29 | 5S1 | | | | | | | | | | 5S3 | 31 |
| 36 | 1B1 | | | | | | | | | | 5S6 | 34 |
| 61 | | | | | | | | | | 1S2 | | 63 |
| 4 | 1S4 | | | | | | | | | 1S2 | 1S2 | 2 |

Formula svolgimento under 14 SILVER

Squadre partecipanti 123

Prima fase - qualificazione

16 gironi, 11 da 8 squadre, 5 da 7 squadre

Partite di andata e ritorno. Totale 14/12 gare

Seconda fase – classificazione Silver

Partecipano **48** squadre.

- Le prime 3 classificate di ciascun girone di qualificazione (**48**);

Le squadre vengono distribuite in **6 gironi da 8 squadre** composti con criteri di vicinorietà e tenendo in considerazione – se possibile – la classifica della prima fase.

Partite di sola andata. Totale 7 partite

Seconda fase – classificazione Bronze

Partecipano le rimanenti **75** squadre.

Le squadre vengono distribuite in **5 gironi da 8 squadre** e **5 gironi da 7 squadre** composti con criteri di vicinorietà e tenendo in considerazione – se possibile – la classifica della prima fase.

Partite di sola andata. Totale 7 (6) partite

Play-off

Partecipano **50** squadre.

- Le squadre classificate dal 1° al 5° posto di ciascun girone di classificazione Silver (**30**);
- le squadre classificate al 1° e 2° posto di ciascun girone di classificazione Bronze (**20**).

Viene composto un tabellone a eliminazione diretta come sotto indicato.

I posti da 1 a 6 sono assegnati alle squadre classificate al 1° posto di ciascun girone di classificazione Silver (criteri relativi alla fase di classificazione: a) quoziente vittorie / sconfitte, b) quoziente punti fatti/subiti) e determinano la posizione di tutte le altre squadre Silver.

I posti da 31 a 40 sono assegnati alle squadre vincitrici dei gironi Bronze (criteri relativi alla fase di classificazione: a) quoziente vittorie / sconfitte, b) quoziente punti fatti/subiti).

Si gioca in gara unica in casa della squadra con il numero di tabellone più basso.

Si gioca anche la finale 3° e 4° posto.

Date di svolgimento

| Under 14 silver | giorno di riferimento domenica | | | | | | |
|-----------------|--------------------------------|-------|--------|--------|------|--------|-------|
| prima fase | 1 | 2 | 3 | 4 | 5 | 6 | 7 |
| andata | 5/11 | 12/11 | 19/11 | 26/11 | 3/12 | 10/12 | 17/12 |
| ritorno | 14/1 | 21/1 | 28/1 | 4/2 | 11/2 | 18/2 | 25/2 |
| seconda fase | 1 | 2 | 3 | 4 | 5 | 6 | 7 |
| solo andata | 10/3 | 17/3 | 24/3 | 7/4 | 14/4 | 21/4 | 28/4 |
| play-off | 32.mi | 16.mi | ottavi | quarti | semi | finale | |
| gara unica | 5/5 | 12/5 | 19/5 | 26/5 | 2/6 | 9/6 | |

| TABELLONE UNDER 14 SILVER | | | | | | | | | | | | | | |
|---------------------------|-------------|--------------|----------------|----------------|--------------|--|---------------|--|--------------|----------------|----------------|--------------|-------------|----|
| | 32.m 5/5 | 16.m 12/5 | ottavi 19/5 | quarti 26/5 | semif 2/6 | | finale 9/6 | | semif 2/6 | quarti 26/5 | ottavi 19/5 | 16.m 12/5 | 32.m 5/5 | |
| 1 | 1S1 | | | | | | | | | | | | 1S3 | 3 |
| 64 | | 1S1 | | | | | | | | | | 1S3 | | 62 |
| 33 | 1B3 | | | | | | | | | | | | 1B5 | 35 |
| 32 | 1B2 | | | | | | | | | | | | 5S6 | 30 |
| 17 | 3S5 | | | | | | | | | | | | 4S1 | 19 |
| 48 | 2B8 | | | | | | | | | | | | 2B6 | 46 |
| 49 | 2B9 | | | | | | | | | | | | | 51 |
| 16 | 3S4 | | | | | | | | | | | 3S2 | 3S2 | 14 |
| 9 | 2S3 | | | | | | | | | | | | 2S5 | 11 |
| 56 | | 2S3 | | | | | | | | | | 2S5 | | 54 |
| 41 | 2B1 | | | | | | | | | | | | 2B3 | 43 |
| 24 | 4S6 | | | | | | | | | | | | 4S4 | 22 |
| 25 | 5S1 | | | | | | | | | | | | 5S3 | 27 |
| 40 | 1B10 | | | | | | | | | | | | 1B8 | 38 |
| 57 | | | | | | | | | | | | | | 59 |
| 8 | 2S2 | 2S2 | | | | | 1* - 2* | | | | | 1S6 | 1S6 | 6 |
| 5 | 1S5 | | | | | | 3* - 4* | | | | | | 2S1 | 7 |
| 60 | | 1S5 | | | | | | | | | | 2S1 | | 58 |
| 37 | 1B7 | | | | | | | | | | | | 1B9 | 39 |
| 28 | 5S4 | | | | | | | | | | | | 5S2 | 26 |
| 21 | 4S3 | | | | | | | | | | | | 4S5 | 23 |
| 44 | 2B4 | | | | | | | | | | | | 2B2 | 42 |
| 12 | 2S6 | | | | | | | | | | | | | 55 |
| 53 | | 2S6 | | | | | | | | | | 2S4 | 2S4 | 10 |
| 13 | 3S1 | | | | | | | | | | | | 3S3 | 15 |
| 52 | | 3S1 | | | | | | | | | | | | 50 |
| 45 | 2B5 | | | | | | | | | | | | 2B7 | 47 |
| 20 | 4S2 | | | | | | | | | | | | 3S6 | 18 |
| 29 | 5S5 | | | | | | | | | | | | 1B1 | 31 |
| 36 | 1B6 | | | | | | | | | | | | 1B4 | 34 |
| 61 | | | | | | | | | | | | | | 63 |
| 4 | 1S4 | | | | | | | | | | | 1S2 | 1S2 | 2 |

Formula svolgimento under 13 SILVER JR. NBA

Squadre partecipanti 158

Prima fase - qualificazione

14 gironi da 10 squadre e 2 da 9 squadre.

Partite di andata e ritorno. Totale 18/16 gare.

Play-off

Partecipano le squadre classificate dal 1° al 8° posto di ciascun girone di qualificazione

Vengono composti quattro tabelloni da 32 squadre come sotto indicato.

Tabellone EST: gironi A – B – C – M (primo turno A con B; C con M)

Tabellone NORD: gironi D – E – F – I (primo turno D con E; F con I)

Tabellone CENTRO: gironi G – H – K – L (primo turno G con H; K con L)

Tabellone OVEST: gironi J – N – O – P (primo turno J con N; O con P)

Per ciascun tabellone le posizioni 1, 2, 3, 4 sono destinate alle squadre vincitrici del proprio girone, vengono sorteggiate e determinano tutte le altre posizioni.

I primi due turni si giocano su due partite, gara di ritorno sul campo della squadra con il numero di tabellone più basso.

Quarti, semifinali e finale si giocano in gara unica sul campo della squadra con il numero di tabellone più basso.

| PLAY-OFF UNDER 13 SILVER | | | | | | | | | | | | |
|--------------------------|------------|--------|--------|------------|--|--------|--|------------|--------|--------|------------|----|
| | 21-28/4 | 5-12/5 | 19/5 | 26/5 | | 2/9 | | 26/5 | 19/5 | 5-12/5 | 21-28/4 | |
| | 16.mi | ottavi | quarti | semifinali | | finale | | semifinali | quarti | ottavi | 16.mi | |
| 1 | 1° ARANCIO | | | | | | | | | | 1° VERDE | 3 |
| 32 | 8° BLU | | | | | | | | | | 8° GIALLO | 30 |
| 17 | 5° GIALLO | | | | | | | | | | 5° BLU | 19 |
| 16 | 4° VERDE | | | | | | | | | | 4° ARANCIO | 14 |
| 9 | 3° GIALLO | | | | | | | | | | 3° BLU | 11 |
| 24 | 6° VERDE | | | | | | | | | | 6° ARANCIO | 22 |
| 25 | 7° ARANCIO | | | | | | | | | | 7° VERDE | 27 |
| 8 | 2° BLU | | | | | | | | | | 2° GIALLO | 6 |
| 5 | 2° VERDE | | | | | | | | | | 2° ARANCIO | 7 |
| 28 | 7° GIALLO | | | | | | | | | | 7° BLU | 26 |
| 21 | 6° BLU | | | | | | | | | | 6° GIALLO | 23 |
| 12 | 3° ARANCIO | | | | | | | | | | 3° VERDE | 10 |
| 13 | 4° BLU | | | | | | | | | | 4° GIALLO | 15 |
| 20 | 5° ARANCIO | | | | | | | | | | 5° VERDE | 18 |
| 29 | 8° VERDE | | | | | | | | | | 8° ARANCIO | 31 |
| 4 | 1° GIALLO | | | | | | | | | | 1° BLU | 2 |

Le vincitrici di ciascun tabellone partecipano alla Final Four che si giocherà in campo neutro.

Sabato 8/6, semifinali: EST – NORD; CENTRO – OVEST.

Domenica 9/6: finali: 1° - 2° posto e 3° - 4° posto.

Date di svolgimento

| | | | | | | | | | |
|------------|-------|-------|-------|------|-------|-------|------|------|------|
| prima fase | 1 | 2 | 3 | 4 | 5 | 6 | 7 | 8 | 9 |
| andata | 12/11 | 19/11 | 26/11 | 3/12 | 10/12 | 17/12 | 14/1 | 21/1 | 28/1 |
| ritorno | 4/2 | 11/2 | 18/2 | 25/2 | 3/3 | 10/3 | 17/3 | 24/3 | 7/4 |

play-off

G1

G2

| | | |
|------------|------|------|
| sedicesimi | 21/4 | 28/4 |
| ottavi | 5/5 | 12/5 |
| quarti | 19/5 | |
| semifinali | 26/5 | |
| finale | 2/6 | |

Final Four

| | |
|------------|-----|
| semifinali | 8/6 |
| finali | 9/6 |

DELIBERA NR. 23E/2023

OGGETTO: FORMULA DI SVOLGIMENTO CAMPIONATI GIOVANILI FEMMINILI IL CONSIGLIO DIRETTIVO NELLA SEDUTA DEL 28 NOVEMBRE 2023

| | |
|--------------------|--|
| VISTI | lo Statuto e i Regolamenti Federali; |
| VISTE | le DOA Nazionali; |
| CONSIDERATA | la necessità di definire la formula di svolgimento dei campionati giovanili femminili per la stagione sportiva 2023/2024; |
| RITENUTA | la proposta, dettagliata nell'allegato che diventa parte integrante e sostanziale della presente delibera, meritevole di accoglimento; |

DELIBERA

- la formula di svolgimento dei campionati giovanili femminili per la stagione sportiva 2023/2024 come descritto nell'allegato.

Il Presidente

GIORGIO MAGGI

Formula svolgimento UNDER 19 ELITE femminile

Squadre partecipanti 8

Prima fase - qualificazione

Girone unico. Gare di andata e ritorno, 14 partite.

Play-off

Le squadre compongono un tabellone a eliminazione diretta come sotto riportato.

| PLAY-OFF UNDER 19 ELITE F | | | | | | | | |
|---------------------------|----------|---------|--------|---------------|--------|---------|----------|---|
| | 31/1-7/2 | 14/2 | | 21/2 | 14/2 | | 31/1-7/2 | |
| 1 | 1° | | | | | | 2° | 2 |
| | match 1 | VINC 1 | | | | VINC 2 | match 2 | |
| 8 | 8° | | | | | | 7° | 7 |
| | | match 5 | VINC 5 | finale 1°/2° | VINC 6 | match 6 | | |
| 5 | 5° | | | | | | 6° | 6 |
| | match 4 | VINC 3 | | | | VINC 4 | match 3 | |
| 4 | 4° | | | | | | 3° | 3 |
| | | | PERD 5 | finale 3°/4° | PERD 6 | | | |
| | | PERD 1 | | | | PERD 2 | | |
| | | match 7 | VINC 7 | finale 5°/ 6° | VINC 8 | match 8 | | |
| | | PERD 4 | | | | PERD 3 | | |
| | | | PERD 7 | finale 7°/8° | PERD 8 | | | |

Il primo turno si gioca su due partite, gara di ritorno in casa della squadra con il numero di tabellone più basso. Semifinali e finali si giocano in gara unica in casa della squadra con il numero di tabellone più basso.

La classifica finale del campionato è data dai risultati delle finali dei play-off.

Alla data del 31 ottobre 2023 non è stato comunicato il numero delle squadre che parteciperanno alla fase interregionale ed eventuale fase nazionale.

E' possibile prevedere una fase regionale successiva per le squadre non ammesse alla fase interregionale / nazionale.

Date di svolgimento (giorno di riferimento mercoledì)

| prima fase | 1 | 2 | 3 | 4 | 5 | 6 | 7 |
|------------|-------|-------|-------|-------|-------|------|-------|
| andata | 4/10 | 11/10 | 18/10 | 25/10 | 1/11 | 8/11 | 15/11 |
| ritorno | 22/11 | 29/11 | 6/12 | 13/12 | 20/12 | 10/1 | 17/1 |

| play-off | G1 | G2 |
|-------------|------|-----|
| primo turno | 31/1 | 7/2 |
| semifinali | 14/2 | |
| finali | 21/2 | |

Formula svolgimento UNDER 17 ELITE femminile

Squadre partecipanti 9

Prima fase - qualificazione

Girone unico. Gare di andata e ritorno, 16 partite.

Alla data del 22 novembre 2023 non è stato comunicato il numero delle squadre che parteciperanno alla fase interregionale ed eventuale fase nazionale.

Una volta ricevuto il numero delle squadre ammesse alla fase interregionale, sarà predisposto il proseguo del campionato.

Date di svolgimento (giorno di riferimento domenica)

| prima fase | 1 | 2 | 3 | 4 | 5 | 6 | 7 | 8 | 9 |
|------------|------|-------|-------|-------|-------|------|-------|-------|-------|
| andata | 1/10 | 8/10 | 15/10 | 22/10 | 29/10 | 5/11 | 12/11 | 19/11 | 26/11 |
| ritorno | 3/12 | 17/12 | 14/1 | 21/1 | 28/1 | 4/2 | 11/2 | 18/2 | 25/2 |

Il termine della fase regionale è previsto per il 14/4.

Sarà possibile organizzare una fase successiva per le squadre non ammesse alla fase interregionale.

Formula svolgimento UNDER 15 ELITE femminile

Squadre partecipanti 10

Prima fase - qualificazione

Girone unico. Gare di andata e ritorno, 18 partite.

Play-off

Le squadre compongono un tabellone ad eliminazione diretta come sotto indicato.

| PLAY-OFF UNDER 15 ELITE F | | | | | | | | | |
|---------------------------|---------|---------|----------|--------------|---------------|----------|----------|---------|---------|
| | 3/3 | 10-17/3 | 24/3-7/4 | | 14/4 | | 24/3-7/4 | 10-17/3 | 3/3 |
| | 1 | 1* | | | | | | 2* | 2 |
| | | match 3 | VINC 3 | | | | | match 4 | |
| 8 | 8* | | | | | | | | 7* |
| | match 1 | VINC 1 | | | FINALE | | | VINC 2 | match 2 |
| 9 | 9* | | match 7 | VINC 7 | finale 1*/2* | VINC 8 | match 8 | | 10* |
| | | | | | | | | | |
| 5 | 5* | | | | | | | 6* | 6 |
| | match 6 | VINC 6 | | | | | | match 5 | |
| 4 | 4* | | | | | | | 3* | 3 |
| | | | | PERD 7 | finale 3*/4* | PERD 8 | | | |
| | | | | | | | | | |
| | | | PERD 3 | | | | | PERD 4 | |
| | | match 9 | VINC 9 | finale 5*/6* | VINC 10 | match 10 | | | |
| | | PERD 6 | | | | | | PERD 5 | |
| | | | | PERD 9 | finale 7*/8* | PERD 10 | | | |
| | | | | | | | | | |
| | | | | | 17-24/3 | | | | |
| | | | | PERD 1 | finale 9*/10* | PERD 2 | | | |

Il primo turno si gioca in gara unica in casa della squadra con il numero di tabellone di basso.

Secondo e terzo turno si giocano su due partite, gara di ritorno in casa della squadra con il numero di tabellone più basso.

Le finali si giocano in gara unica in casa della squadra con il numero di tabellone di basso.

La finale 9° - 10° posto si gioca su due partite, gara di ritorno in casa della squadra con il numero di tabellone più basso. La classifica finale del campionato è data dai risultati delle finali dei play-off.

Alla data del 31 ottobre 2023 non è stato comunicato il numero delle squadre che parteciperanno alla fase interregionale ed eventuale fase nazionale.

E' possibile prevedere una fase regionale successiva per le squadre non ammesse alla fase interregionale / nazionale.

Date di svolgimento (giorno di riferimento domenica)

| prima fase | 1 | 2 | 3 | 4 | 5 | 6 | 7 | 8 | 9 |
|------------|------|-------|-------|-------|-------|------|-------|-------|-------|
| andata | 1/10 | 8/10 | 15/10 | 22/10 | 29/10 | 5/11 | 12/11 | 19/11 | 26/11 |
| ritorno | 3/12 | 17/12 | 14/1 | 21/1 | 28/1 | 4/2 | 11/2 | 18/2 | 25/2 |

| play-off | G1 | G2 |
|---------------|------|------|
| primo turno | 3/3 | |
| quarti | 10/3 | 17/3 |
| semifinali | 24/3 | 7/4 |
| finali | 14/4 | |
| finale 9°-10° | 17/3 | 24/3 |

Il primo turno si gioca in gara unica in casa della squadra con il numero di tabellone più basso.
 I turni successivi si giocano su due partite, gara di ritorno in casa della squadra con il numero di tabellone più basso. Semifinali e finali si giocano in gara unica in casa della squadra con il numero di tabellone più basso.

Date di svolgimento (giorno di riferimento mercoledì)

| prima fase | 1 | 2 | 3 | 4 | 5 |
|------------|-------|------|-------|-------|-------|
| andata | 25/10 | 1/11 | 8/11 | 15/11 | 22/11 |
| ritorno | 29/11 | 6/12 | 13/12 | 10/1 | 17/1 |

| play-in | 1 | 2 | 3 | 4 | 5 |
|---------|------|------|------|------|------|
| andata | 31/1 | 7/2 | 14/2 | 21/2 | 28/2 |
| ritorno | 6/3 | 13/3 | 20/3 | 27/3 | 3/4 |

| play-off | G1 | G2 |
|-------------|------|------|
| primo turno | 17/4 | |
| ottavi | 24/4 | 1/5 |
| quarti | 8/5 | 15/5 |
| semifinali | 22/5 | |
| finale | 29/5 | |

Formula svolgimento UNDER 17 femminile regionale

Squadre partecipanti 29

Prima fase - qualificazione

Quattro gironi, 3 da 7 squadre, 1 da 8. Gare di andata e ritorno, 12/14 partite.

Seconda fase - play-in

Vengono composti 4 gironi come sotto indicati.

| GIRONE GOLD EST | | | |
|-----------------|----------|----|----------|
| 1° | girone A | 1° | girone B |
| 2° | girone A | 2° | girone B |
| 3° | girone A | 3° | girone B |
| 4° | girone A | 4° | girone B |

| GIRONE GOLD OVEST | | | |
|-------------------|----------|----|----------|
| 1° | girone C | 1° | girone D |
| 2° | girone C | 2° | girone D |
| 3° | girone C | 3° | girone D |
| 4° | girone C | 4° | girone D |

| GIRONE SILVER EST | | | |
|-------------------|----------|----|----------|
| 5° | girone A | 5° | girone B |
| 6° | girone A | 6° | girone B |
| 7° | girone A | 7° | girone B |

| GIRONE SILVER OVEST | | | |
|---------------------|----------|----|----------|
| 1° | girone C | 1° | girone D |
| 2° | girone C | 2° | girone D |
| 3° | girone C | 3° | girone D |
| 4° | girone C | | |

Gironi Gold

Si riportano in classifica i punti ottenuti nella prima fase con le squadre del proprio girone partecipanti nello stesso girone di play-in. Si giocano gare di andata e ritorno con le squadre dell'altro girone. Totale 8 partite.

Girone Silver Est

Si riportano in classifica i punti ottenuti nella prima fase con le squadre del proprio girone partecipanti nello stesso girone di play-in. Si giocano gare di andata e ritorno con le squadre del altro girone. Totale 6 partite.

Girone Silver Ovest

Si riparte da zero. Si giocano partite di sola andata. Totale 6 partite

Play-off GOLD

Sono ammesse esclusivamente le squadre che abbiano giocato tutte le gare senza atlete fuori quota.

Secondo il criterio di cui sopra, partecipano le tre migliori squadre classificate di ciascun girone di play-in Gold (6) e la miglior squadra classificate di ciascun girone di play-in Silver (2), che compongono un tabellone a eliminazione diretta come sotto indicato.

Le posizioni 1 (rosso) e 2 (verde) verranno sorteggiate e determinano tutte le altre posizioni.

| PLAY-OFF GOLD U17 F | | | | | | | | |
|---------------------|-----------------|----------|--------|--------|--------|---------|-----------------|---|
| | 12-19/5 | 26/5-2/6 | | 9/6 | | 1-8/5 | 17-24/4 | |
| 1 | 1° GOLD ROSSO | | | | | | 1° GOLD VERDE | 2 |
| | match 1 | VINC 1 | | | | VINC 2 | match 2 | |
| 8 | 1° SILVER VERDE | | | finale | | | 1° SILVER ROSSO | 7 |
| | | match 5 | VINC 5 | 1°-2° | VINC 6 | match 6 | | |
| 4 | 2° GOLD VERDE | | | | | | 2° GOLD ROSSO | 3 |
| | match 4 | VINC 2 | | | | VINC 3 | match 3 | |
| 5 | 3° GOLD ROSSO | | | finale | | | 3° GOLD VERDE | 6 |
| | | | PERD 5 | 3°-4° | PERD 6 | | | |
| | | | | | | | | |
| | | PERD 1 | | finale | | PERD 2 | | |
| | | match 7 | VINC 7 | 5°-6° | VINC 8 | match 8 | | |
| | | PERD 4 | | | | PERD 3 | | |
| | | | | finale | | | | |
| | | | PERD 7 | 7°-8° | PERD 8 | | | |

I primi due turni si giocano su due partite, gara di ritorno in casa della squadra con il numero di tabellone più basso. La finale si gioca in gara unica in casa della squadra con il numero di tabellone più basso.

Play-off SILVER

Partecipano tutte le squadre non ammesse ai play-off GOLD (indipendentemente che abbiano schierato atlete fuori quota) che compongono un tabellone ad eliminazione diretta come sotto indicato.

Le posizioni sul tabellone sono quelle che risulteranno dalla classifica dei play-in. Criteri: a) Gold / Silver; b) posizione in classifica; c) quoziente vittorie / sconfitte; d) quoziente punti fatti / subiti.

Tutti i turni si giocano in gara unica in casa della squadra con il numero di tabellone più basso.

| PLAY-OFF SILVER UNDER 17 REGIONALE | | | | | | | | | | |
|------------------------------------|--------|---------|---------|---------|---------|------------------|---------|---------|--------|--------|
| | 12/5 | 19/5 | 26/5 | 2/6 | 9/6 | 2/6 | 26/5 | 19/5 | 12/5 | |
| 1 | 9* | | | | | | | | 11* | 3 |
| | | 9* | | | | | | | | |
| | | | | | | | | 11* | | |
| | | gara 6 | VINC 6 | | | | VINC 8 | gara 8 | | |
| 17 | 25* | | | | | | | | 27* | 19 |
| | gara 1 | VINC 1 | | | | | | VINC 3 | gara 3 | |
| 16 | 24* | | | | | | | | 22* | 14 |
| | | | gara 14 | VINC 14 | | | VINC 16 | gara 16 | | |
| 9 | 17* | | | | | | | | 19* | 11 |
| | | 17* | | | | | | | 19* | |
| | | | | | | | | | | |
| | | gara 13 | VINC 13 | | | | VINC 11 | gara 11 | | |
| | | | | | | | | | | |
| | | 16* | | | | | | | 14* | |
| 8 | 16* | | | | | | | | 14* | 6 |
| | | | | gara 18 | VINC 18 | finale 9*/10* | VINC 19 | gara 19 | | |
| 5 | 13* | | | | | | | | 15* | 7 |
| | | 13* | | | | | | | 15* | |
| | | | | | | | | | | |
| | | gara 10 | VINC 10 | | | | VINC 12 | gara 12 | | |
| 21 | 29* | | | | | | | | | |
| | gara 5 | VINC 5 | | | | | | | 18* | |
| 12 | 20* | | | | | | | | 18* | 10 |
| | | | gara 17 | VINC 17 | | | VINC 15 | gara 15 | | |
| 13 | 21* | | | | | | | | 23* | 15 |
| | gara 4 | VINC 4 | | | | | | | VINC 2 | gara 2 |
| 20 | 28* | | | | | | | | 26* | 18 |
| | | gara 9 | VINC 9 | | | | VINC 7 | gara 7 | | |
| | | | | | | | | | | |
| | | 12* | | | | | | | 10* | |
| 4 | 12* | | | | | | | | 10* | 2 |

Date di svolgimento (giorno di riferimento domenica)

| prima fase | 1 | 2 | 3 | 4 | 5 | 6 | 7 |
|------------|-------|------|-------|-------|-------|------|-------|
| andata | 29/10 | 5/11 | 12/11 | 19/11 | 26/11 | 3/12 | 17/12 |
| ritorno | 14/1 | 21/1 | 28/1 | 4/2 | 11/2 | 18/2 | 25/2 |

| play-in | 1 | 2 | 3 | 4 | 5 | 6 | 7 | 8 |
|---------|------|------|------|-----|------|------|------|-----|
| andata | 10/3 | 17/3 | 24/3 | 7/4 | 14/4 | 21/4 | 28/4 | 5/5 |

| play-off GOLD | G1 | G2 |
|---------------|------|------|
| quarti | 12/5 | 19/5 |
| semifinali | 26/5 | 2/6 |
| finall | 9/6 | |

| play-off SILVER | |
|-----------------|------|
| primo turno | 12/5 |
| ottavi | 19/5 |
| quarti | 26/5 |
| semifinali | 2/6 |
| finale | 9/6 |

Formula svolgimento UNDER 15 femminile regionale

Squadre partecipanti 19

Prima fase - qualificazione

Due gironi, 1 da 9 squadre, 1 da 10. Gare di andata e ritorno, 16/18 partite.

Seconda fase - play-in

Vengono composti 3 gironi come sotto indicati.

| GIRONE GOLD | | | |
|-------------|------------|----|--------------|
| 1° | girone EST | 1° | girone OVEST |
| 2° | girone EST | 2° | girone OVEST |
| 3° | girone EST | 3° | girone OVEST |

| GIRONE SILVER | | | |
|---------------|------------|----|--------------|
| 4° | girone EST | 4° | girone OVEST |
| 5° | girone EST | 5° | girone OVEST |
| 6° | girone EST | 6° | girone OVEST |

| GIRONE BRONZE | | | |
|---------------|------------|-----|--------------|
| 7° | girone EST | 7° | girone OVEST |
| 8° | girone EST | 8° | girone OVEST |
| 9° | girone EST | 9° | girone OVEST |
| | | 10° | girone OVEST |

Gironi Gold - Silver

Si riportano in classifica i punti ottenuti nella prima fase con le squadre del proprio girone partecipanti nello stesso girone di play-in. Si giocano gare di andata e ritorno con le squadre del altro girone. Totale 6 partite.

Girone Bronze

Si riparte da zero. Si giocano partite di sola andata. Totale 6 partite

Play-off GOLD

Sono ammesse esclusivamente le squadre che abbiano giocato tutte le gare senza atlete fuori quota.

Secondo il criterio di cui sopra, partecipano tutte le squadre del girone di play-in Gold (6) e le migliori due squadre classificate del girone di play-in Silver (2), che compongono un tabellone a eliminazione diretta come sotto indicato.

| PLAY-OFF GOLD U15 F | | | | | | | | |
|---------------------|-----------|---------|--------|--------|--------|---------|-----------|---|
| | 26/5 | 2/6 | | 9/6 | | 2/6 | 26/5 | |
| 1 | 1° GOLD | | | | | | 2° GOLD | 2 |
| | match 1 | VINC 1 | | | | VINC 2 | match 2 | |
| 8 | 2° SILVER | | | finale | | | 1° SILVER | 7 |
| | | match 5 | VINC 5 | 1°-2° | VINC 6 | match 6 | | |
| 5 | 5° GOLD | | | | | | 6° GOLD | 6 |
| | match 4 | VINC 2 | | | | VINC 3 | match 3 | |
| 4 | 4° GOLD | | | finale | | | 3° GOLD | 3 |
| | | | PERD 5 | 3°-4° | PERD 6 | | | |
| | | | | | | | | |
| | | PERD 1 | | finale | | PERD 2 | | |
| | | match 7 | VINC 7 | 5°-6° | VINC 8 | match 8 | | |
| | | PERD 4 | | | | PERD 3 | | |
| | | | | finale | | | | |
| | | | PERD 7 | 7°-8° | PERD 8 | | | |

Tutti i turni si giocano in gara unica in casa della squadra con il numero di tabellone più basso.

Play-off SILVER

Partecipano le otto migliori squadre non ammesse ai play-off GOLD (indipendentemente che abbiano schierato atlete fuori quota) che compongono un tabellone ad eliminazione diretta come sotto indicato.

Le posizioni sul tabellone sono quelle che risulteranno dalla classifica dei play-in. Criteri: a) Gold / Silver; b) posizione in classifica; c) quoziente vittorie / sconfitte; d) quoziente punti fatti / subiti.

| PLAY-OFF SILVER UNDER 15 FEMMINILE REGIONALE | | | | | | | | |
|--|--------|--------|--------|--------|--------|--------|--------|---|
| | 26/5 | 2/6 | | 9/6 | | 2/6 | 26/5 | |
| 1 | 9* | | | | | | 10* | 2 |
| | gara 1 | VINC 1 | | | | VINC 2 | gara 2 | |
| 8 | 16* | | | | | | 15* | 7 |
| | | gara 5 | VINC 5 | 9*/10* | VINC 6 | gara 6 | | |
| 5 | 13* | | | | | | 14* | 6 |
| | gara 4 | VINC 4 | | | | VINC 3 | gara 3 | |
| 4 | 12* | | | | | | 11* | 3 |

Tutti i turni si giocano in gara unica in casa della squadra con il numero di tabellone più basso.

Date di svolgimento (giorno di riferimento domenica)

| prima fase | 1 | 2 | 3 | 4 | 5 | 6 | 7 | 8 | 9 |
|------------|-------|------|-------|-------|-------|------|-------|------|------|
| andata | 29/10 | 5/11 | 12/11 | 19/11 | 26/11 | 3/12 | 17/12 | 14/1 | 21/1 |
| ritorno | 28/1 | 4/2 | 11/2 | 18/2 | 25/2 | 3/3 | 10/3 | 17/3 | 24/3 |

| play-in Gold Silver | 1 | 2 | 3 |
|---------------------|------|------|------|
| andata | 7/4 | 14/4 | 21/4 |
| ritorno | 28/4 | 5/5 | 12/5 |

| | 1 | 2 | 3 | 4 | 5 | 6 | 7 |
|----------------|-----|------|------|------|-----|------|------|
| play-in Bronze | 7/4 | 14/4 | 21/4 | 28/4 | 5/5 | 12/5 | 19/5 |

| play-off | |
|------------|------|
| quarti | 26/5 |
| semifinali | 2/6 |
| finali | 9/6 |

Formula svolgimento UNDER 14 femminile regionale

Squadre partecipanti 34

Prima fase - qualificazione

Cinque gironi, 1 Elite da 6 squadre, 4 da 7 squadre. Gare di andata e ritorno, 10/12 partite.

Seconda fase - play-in

Girone Elite.

Si riportano i risultati della prima fase. Gare di andata e ritorno, 10 partite

Gironi regionali

Le squadre vengono divise in quattro gironi come sotto riportato.

| GIRONE GOLD EST | | | |
|-----------------|----------|----|----------|
| 1° | girone A | 1° | girone B |
| 2° | girone A | 2° | girone B |
| 3° | girone A | 3° | girone B |

| GIRONE GOLD OVEST | | | |
|-------------------|----------|----|----------|
| 1° | girone C | 1° | girone D |
| 2° | girone C | 2° | girone D |
| 3° | girone C | 3° | girone D |

| GIRONE SILVER EST | | | |
|-------------------|----------|----|----------|
| 4° | girone A | 4° | girone B |
| 5° | girone A | 5° | girone B |
| 6° | girone A | 6° | girone B |
| 7° | girone A | 7° | girone B |

| GIRONE SILVER OVEST | | | |
|---------------------|----------|----|----------|
| 4° | girone C | 4° | girone D |
| 5° | girone C | 5° | girone D |
| 6° | girone C | 6° | girone D |
| 7° | girone C | 7° | girone D |

Gironi Gold

Si riportano in classifica i punti ottenuti nella prima fase con le squadre del proprio girone partecipanti nello stesso girone di play-in. Si giocano gare di andata e ritorno con le squadre del altro girone. Totale 6 partite.

Gironi Silver

Si riparte da zero. Si giocano partite di sola andata. Totale 7 partite

Play-off GOLD

Sono ammesse esclusivamente le squadre che abbiano giocato tutte le gare senza atlete fuori quota.

Secondo il criterio di cui sopra, partecipano tutte le squadre del girone Elite (6) e la miglior squadra classificate di ciascun girone di play-in Gold (2), che compongono un tabellone a eliminazione diretta come sotto indicato. Le posizioni 7 (rosso) e 8 (verde) verranno sorteggiate.

| PLAY-OFF GOLD U14 F | | | | | | | | |
|---------------------|---------------|----------|--------|--------|--------|----------|---------------|---|
| | 12-19/5 | 26/5-2/6 | | 9/6 | | 26/5-2/6 | 12-19/5 | |
| 1 | 1° ELITE | | | | | | 2° ELITE | 2 |
| | match 1 | VINC 1 | | | | VINC 2 | match 2 | |
| 8 | 1° GOLD ROSSO | | | finale | | | 1° GOLD VERDE | 7 |
| | | match 5 | VINC 5 | 1°-2° | VINC 6 | match 6 | | |
| 5 | 5° ELITE | | | | | | 6° ELITE | 6 |
| | match 4 | VINC 2 | | | | VINC 3 | match 3 | |
| 4 | 4° ELITE | | | finale | | | 3° ELITE | 3 |
| | | | PERD 5 | 3°-4° | PERD 6 | | | |
| | | PERD 1 | | finale | | PERD 2 | | |
| | | match 7 | VINC 7 | 5°-6° | VINC 8 | match 8 | | |
| | | PERD 4 | | | | PERD 3 | | |
| | | | | finale | | | | |
| | | | PERD 7 | 7°-8° | PERD 8 | | | |

I primi due turni si giocano su due partite, gara di ritorno in casa della squadra con il numero di tabellone più basso. La finale si gioca in gara unica in casa della squadra con il numero di tabellone più basso.

Play-off SILVER

Partecipano le 16 migliori squadre non ammesse ai play-off GOLD (indipendentemente che abbiano schierato atlete fuori quota) che compongono un tabellone ad eliminazione diretta come sotto indicato.

Le posizioni sul tabellone sono quelle che risulteranno dalla classifica dei play-in. Criteri: a) Gold / Silver; b) posizione in classifica; c) quoziente vittorie / sconfitte; d) quoziente punti fatti / subiti.

| PLAY-OFF SILVER UNDER 14 FEMMINILE REGIONALE | | | | | | | | | | |
|--|--------|---------|---------|---------|--------|---------|---------|---------|--------|----|
| | 19/5 | 26/5 | 2/6 | | 9/6 | | 2/6 | 26/5 | 19/5 | |
| 1 | 9° | | | | | | | | 10° | 2 |
| | gara 1 | VINC 1 | | | | | | VINC 2 | gara 2 | |
| 16 | 24° | | | | | | | | 23° | 15 |
| | | gara 9 | VINC 9 | | | | VINC 10 | gara 10 | | |
| 9 | 17° | | | | | | | | 18° | 10 |
| | gara 8 | VINC 8 | | | | | | VINC 7 | gara 7 | |
| 8 | 16° | | | | finale | | | | 15° | 7 |
| | | | gara 13 | VINC 13 | 9°/10° | VINC 14 | gara 14 | | | |
| 5 | 13° | | | | | | | | 14° | 6 |
| | gara 5 | VINC 5 | | | | | | VINC 6 | gara 6 | |
| 12 | 20° | | | | | | | | 19° | 11 |
| | | gara 12 | VINC 12 | | | | VINC 11 | gara 11 | | |
| 13 | 21° | | | | | | | | 22° | 14 |
| | gara 4 | VINC 4 | | | | | | VINC 3 | gara 3 | |
| 4 | 12° | | | | | | | | 11° | 3 |

Date di svolgimento (giorno di riferimento domenica)

| prima fase Elite | 1 | 2 | 3 | 4 | 5 |
|------------------|-------|-------|-------|-------|------|
| andata | 5/11 | 12/11 | 19/11 | 26/11 | 3/12 |
| ritorno | 17/12 | 14/1 | 21/1 | 28/1 | 4/2 |

| play-in Elite | 1 | 2 | 3 | 4 | 5 |
|---------------|------|------|------|------|------|
| andata | 18/2 | 25/2 | 3/3 | 10/3 | 17/3 |
| ritorno | 24/3 | 7/4 | 14/4 | 21/4 | 28/4 |

| prima fase Reg | 1 | 2 | 3 | 4 | 5 | 6 | 7 |
|----------------|------|-------|-------|-------|------|-------|------|
| andata | 5/11 | 12/11 | 19/11 | 26/11 | 3/12 | 17/12 | 14/1 |
| ritorno | 21/1 | 28/1 | 4/2 | 11/2 | 18/2 | 25/2 | 3/3 |

| play-in Gold | 1 | 2 | 3 |
|--------------|------|------|------|
| andata | 17/3 | 24/3 | 7/4 |
| ritorno | 14/4 | 21/4 | 28/4 |

| play-in Silver | 1 | 2 | 3 | 4 | 5 | 6 | 7 |
|----------------|------|------|-----|------|------|------|-----|
| solo andata | 17/3 | 24/3 | 7/4 | 14/4 | 21/4 | 28/4 | 5/5 |

| play-off Gold | G1 | G2 |
|---------------|------|------|
| quarti | 12/5 | 19/5 |
| semifinali | 26/5 | 2/6 |
| finali | 9/6 | |

| play-off Silver | G |
|-----------------|------|
| ottavi | 19/5 |
| quarti | 26/5 |
| semifinali | 2/6 |
| finali | 9/6 |

Formula svolgimento Under 13 femminile Jr NBA

Squadre partecipanti 45

Prima fase - qualificazione

Cinque gironi da 9 squadre; partite di andata e ritorno. Totale 16 gare.

Play-off – tabellone principale

Sono ammesse esclusivamente le squadre che abbiano giocato tutte le gare senza atlete fuori quota.

Secondo il criterio di cui sopra, partecipano le migliori 16 squadre: le prime 3 classificate di ciascun girone di qualificazione (15) più la quarta classificata del girone sorteggiato per primo (1).

Le squadre compongono un tabellone ad eliminazione diretta come sotto indicato.

Le posizioni da 1 a 5 sono destinate alle squadre vincenti i gironi di qualificazione che determinano le altre posizioni nel tabellone. Queste posizioni verranno sorteggiate.

| PLAY-OFF UNDER 13 FEMMINILE | | | | | | | | | |
|-----------------------------|-----------|----------|----------|---------|---------|----------|-----------|---------|--|
| Final Four | | | | | | | | | |
| | 21-28/4 | 5-12/5 | 18/5 | 19/5 | 18/5 | 5-12/5 | 21-28/4 | | |
| 1 | 1 ARANCIO | | | | | | 1 BLU | 2 | |
| | match 1 | VINC 1 | | | | VINC 2 | match 2 | | |
| 16 | 4 ARANCIO | | | | | | 3 VERDE | 15 | |
| | | match 9 | VINC 9 | | | VINC 10 | match 10 | | |
| 8 | 2 GIALLO | | | finale | | | 2 ROSSO | 7 | |
| | match 8 | VINC 8 | | VINC 13 | 1*/2* | VINC 14 | VINC 7 | match 7 | |
| 9 | 2 BLU | | | | | | 2 ARANCIO | 10 | |
| | | | match 13 | | | match 14 | | | |
| 12 | 3 BLU | | | finale | | | 3 ARANCIO | 11 | |
| | match 5 | VINC 5 | | PERD 13 | 3*/4* | PERD 14 | VINC 6 | match 6 | |
| 5 | 1 VERDE | | | | | | 2 VERDE | 6 | |
| | | match 12 | VINC 12 | | | VINC 11 | match 11 | | |
| 13 | 3 GIALLO | | | | | | 3 ROSSO | 14 | |
| | match 4 | VINC 4 | | | | VINC 3 | match 3 | | |
| 4 | 1 ROSSO | | | | | | 1 GIALLO | 3 | |
| | | | 19/5 | 26/5 | 19/5 | | | | |
| | | | PERD 9 | finale | PERD 10 | | | | |
| | | | match 15 | VINC 15 | 5*/6* | VINC 16 | match 16 | | |
| | | | PERD 12 | | PERD 11 | | | | |
| | | | | finale | | | | | |
| | | | PERD 15 | 7*/8* | PERD 16 | | | | |

I primi due turni si giocano su due partite, gara di ritorno in casa della squadra con il numero di tabellone più basso. La Final Four, posizioni dal 1° al 4° posto, si gioca in campo neutro. Le altre semifinali e finali, posizioni dal 5° al 8° posto, si giocano in gara unica in casa della squadra con il numero di tabellone più basso.

La squadra vincente è ammessa alla finale nazionale. La finalista perdente effettuerà uno spareggio contro una squadra di un'altra regione per l'ammissione alla finale nazionale.

Le squadre perdenti il primo turno del tabellone principale compongono il tabellone per la classifica dal 9° al 16° posto.

| TABELLONE 9° - 16° POSTO | | | | | | |
|--------------------------|----------|----------|---------|---------|----------|----------|
| | 5-12/5 | 19/5 | 26/5 | 19/5 | 5-12/5 | |
| | PERD 1 | | | | PERD 2 | |
| | match 17 | VINC 17 | | VINC 18 | match 18 | |
| | PERD 8 | | finale | | PERD 7 | |
| | | match 21 | VINC 21 | 9*/10* | VINC 22 | match 22 |
| | PERD 5 | | | | PERD 6 | |
| | match 20 | VINC 20 | | VINC 19 | match 19 | |
| | PERD 4 | | finale | | PERD 3 | |
| | | | PERD 21 | 11*/12* | PERD 22 | |
| | | | PERD 17 | finale | PERD 18 | |
| | | match 23 | VINC 23 | 13*/14* | VINC 24 | match 24 |
| | | PERD 20 | | | PERD 19 | |
| | | | | finale | | |
| | | | PERD 23 | 15*/16* | PERD 24 | |

Il primo turno si gioca su due partite, gara di ritorno in casa della squadra con il numero di tabellone più basso. Semifinali e finali si giocano in gara unica in casa della squadra con il numero di tabellone più basso.

Play-off – tabellone consolazione

Partecipano le restanti squadre non ammesse al tabellone principale (indipendentemente che abbiano schierato atlete

fuori quota)

Le squadre compongono un tabellone ad eliminazione diretta come sotto indicato.

Le posizioni sono assegnate in conseguenza al sorteggio del tabellone principale.

| TABELLONE DI CONSOLAZIONE UNDER 13 F | | | | | | | | | | | | |
|--------------------------------------|-----------|--------|------|------|--|---------|--|------|------|----------|-----------|----|
| | 21-28/4 | 5-12/5 | 19/5 | 26/5 | | 2/6 | | 26/5 | 19/5 | 5-12/5 | 21-28/4 | |
| 1 | 4 BLU | | | | | | | | | | 4 ROSSO | 3 |
| 32 | | 4 BLU | | | | | | | | 4 ROSSO | | 30 |
| 17 | 7 ROSSO | | | | | | | | | | 8 ARANCIO | 19 |
| 16 | 6 VERDE | | | | | | | | | | 7 BLU | 14 |
| 9 | 5 ARANCIO | | | | | | | | | | 6 GIALLO | 11 |
| 24 | 8 BLU | | | | | | | | | | 8 ROSSO | 22 |
| 25 | 9 ROSSO | | | | | | | | | | 9 ARANCIO | 27 |
| 8 | 5 GIALLO | | | | | | | | | | 5 VERDE | 6 |
| 5 | 5 ROSSO | | | | | 17°/18° | | | | | 5 BLU | 7 |
| 28 | 9 GIALLO | | | | | | | | | | 9 VERDE | 26 |
| 21 | 8 VERDE | | | | | | | | | | 8 GIALLO | 23 |
| 12 | 6 BLU | | | | | | | | | | 6 ROSSO | 10 |
| 13 | 6 ARANCIO | | | | | | | | | | 7 VERDE | 15 |
| 20 | 7 GIALLO | | | | | | | | | | 7 ARANCIO | 18 |
| 29 | 9 BLU | | | | | | | | | | | 31 |
| 4 | 4 VERDE | | | | | | | | | 4 GIALLO | | 2 |

Primo e secondo turno si giocano con partite di andata e ritorno, seconda gara in casa della squadra con il numero di tabellone più basso.

Quarti di finale, semifinali e finale si giocano in gara unica in casa della squadra con il numero di tabellone più basso.

Date di svolgimento (giorni di riferimento domenica)

| prima fase | 1 | 2 | 3 | 4 | 5 | 6 | 7 | 8 | 9 |
|------------|------|-------|-------|-------|------|-------|------|------|------|
| andata | 5/11 | 12/11 | 19/11 | 26/11 | 3/12 | 17/12 | 14/1 | 21/1 | 28/1 |
| ritorno | 4/2 | 11/2 | 18/2 | 25/2 | 3/3 | 10/3 | 17/3 | 24/3 | 7/4 |

| play-off 1°-16° | G1 | G2 |
|------------------|------|------|
| ottavi | 21/4 | 28/4 |
| quarti | 5/5 | 12/5 |
| Final 1°-4° | 18/5 | 19/5 |
| semifinali 5°-8° | 19/5 | |
| finali 5°-8° | 26/5 | |

| consolazione | G1 | G2 |
|--------------|------|------|
| sedicesimi | 21/4 | 28/4 |
| ottavi | 5/5 | 12/5 |
| quarti | 19/5 | |
| semifinali | 26/5 | |
| finale | 2/6 | |

