



# **FORMULE DI SVOLGIMENTO DEI CAMPIONATI REGIONALI 2023-24**



# **MASCHILI SENIOR 2023-24**

## Formula svolgimento serie C regionale 2023-24

Squadre partecipanti 44: 1 promossa in B Interregionale; 31 in C unica; 12 retrocedono in DR1  
Due conference di 22 squadre, due divisioni di 11 squadre per conference

### Prima fase. Qualificazione

Partite di andata e ritorno all'interno della propria division, totale 20 gare.

QUALIFICAZIONE							
CONFERENCE OVEST				CONFERENCE EST			
1	Division A	1	Division B	1	Division C	1	Division D
2	Division A	2	Division B	2	Division C	2	Division D
3	Division A	3	Division B	3	Division C	3	Division D
4	Division A	4	Division B	4	Division C	4	Division D
5	Division A	5	Division B	5	Division C	5	Division D
6	Division A	6	Division B	6	Division C	6	Division D
7	Division A	7	Division B	7	Division C	7	Division D
8	Division A	8	Division B	8	Division C	8	Division D
9	Division A	9	Division B	9	Division C	9	Division D
10	Division A	10	Division B	10	Division C	10	Division D
11	Division A	11	Division B	11	Division C	11	Division D

### Seconda fase. Play-in

Per ogni conference si compongono 3 gironi (GOLD, SILVER, BRONZE) come sotto indicato.  
Si riportano in classifica i punti ottenuti nella prima fase con le squadre della propria divisioni partecipanti nel girone di play-in.

Si giocano gare di andata e ritorno con le squadre dell'altra division. Totale 6-8 partite.

PLAY - IN							
CONFERENCE OVEST				CONFERENCE EST			
<b>GOLD WEST</b>				<b>GOLD EST</b>			
1°	Division A	1°	Division B	1°	Division C	1°	Division D
2°	Division A	2°	Division B	2°	Division C	2°	Division D
3°	Division A	3°	Division B	3°	Division C	3°	Division D
<b>SILVER WEST</b>				<b>SILVER EST</b>			
4°	Division A	4°	Division B	4°	Division C	4°	Division D
5°	Division A	5°	Division B	5°	Division C	5°	Division D
6°	Division A	6°	Division B	6°	Division C	6°	Division D
7°	Division A	7°	Division B	7°	Division C	7°	Division D
<b>BRONZE WEST</b>				<b>BRONZE EST</b>			
8°	Division A	8°	Division B	8°	Division C	8°	Division D
9°	Division A	9°	Division B	9°	Division C	9°	Division D
10°	Division A	10°	Division B	10°	Division C	10°	Division D
11°	Division A	11°	Division B	11°	Division C	11°	Division D

Al termine, le squadre classificate dal 3° al 6° posto dei gironi play-in SILVER (8) terminano di giocare e sono ammesse alla C Unica 2024-25.

Le squadre classificate al 7° e 8° posto dei gironi play-in BRONZE (4) terminano di giocare e sono retrocesse in Divisione Regionale 1 2024-25.

### Play-off

Sono ammesse tutte le squadre partecipanti ai gironi play-in GOLD (12) e le squadre classificate al 1° e 2° posto dei gironi play-in SILVER (4). Viene composto un tabellone ad eliminazione diretta come sotto indicato.

Si gioca al meglio delle tre partite, prima ed eventuale terza gara in casa della squadra con il numero di tabellone più basso. La finale si gioca in gara unica in campo neutro.

La squadra vincente è promossa in B Interregionale 2024-25. Tutte le altre squadre sono ammesse alla C Unica 2024-25.

PLAY-OFF C REGIONALE											
	12-15-19/5	26-29/5 2/6	9-12-16/6	sabato 22/6		9-12-16/6	26-29/5 2/6	12-15-19/5			
1	1° GOLD W							1° GOLD E	1		
	match 1	VINC 1					VINC 8	match 8			
8	2° SILVER E							2° SILVER W	8		
		match 5	VINC 5			VINC 12	match 12				
4	4° GOLD E							4° GOLD W	4		
	match 4	VINC 4					VINC 11	match 11			
5	5° GOLD W				VINCENTE			5° GOLD E	5		
			match 7	VINC 7	IN	VINC 14	match 14				
2	2° GOLD E				B INTERR			2° GOLD W	2		
	match 2	VINC 2					VINC 9	match 9			
7	1° SILVER W							1° SILVER E	7		
		match 6	VINC 6			VINC 13	match 13				
3	3° GOLD W							3° GOLD E	3		
	match 3	VINC 3					VINC 10	match 10			
6	6° GOLD E							6° GOLD W	6		

### Play-out

Partecipano le squadre classificate al 7° e 8° posto dei gironi play-in SILVER (4) e le squadre classificate dal 1° al 6° posto dei gironi play-in BRONZE (12) che si incontrano in turno unico come sotto riportato. Si gioca al meglio delle cinque partite, prima, terza ed eventuale quinta gara in casa della squadra prima nominata.

Le squadre vincenti (8) sono ammesse alla C Unica 2024-25. Le squadre perdenti (8) retrocedono in Divisione Regionale 1 2024-25.

PLAY - OUT C REGIONALE			
7° SILVER W	-	6° BRONZE E	1° BRONZE W - 4° BRONZE E
7° SILVER E	-	6° BRONZE W	1° BRONZE E - 4° BRONZE W
8° SILVER W	-	5° BRONZE E	2° BRONZE W - 3° BRONZE E
8° SILVER E	-	5° BRONZE W	2° BRONZE E - 3° BRONZE W

### Date di svolgimento

prima fase	1	2	3	4	5	6	7	8	9	10	11
andata	24/9	1/10	8/10	15/10	22/10	29/10	1/11	5/11	12/11	19/11	26/11
ritorno	3/12	10/12	17/12	7/1	14/1	21/1	28/1	4/2	11/2	18/2	25/2

play-in	10/3	17/3	24/3	7/4	14/4	21/4	28/4	5/5
---------	------	------	------	-----	------	------	------	-----

play-off	G1	G2	ev.G3
ottavi	12/5	15/5	19/5
quarti	26/5	29/5	2/6
semifinali	9/6	12/6	16/6
finale	22/6		

play-out	G1	G2	G3	ev.G4	ev.G5
turno unico	12/5	19/5	26/5	2/6	9/6

# Formula svolgimento Divisione Regionale 1 2023-24

Squadre partecipanti 72 – 2 promosse in C unica; 28 in DR1; 42 retrocedono in DR2  
Tre conference di 24 squadre, due divisioni di 12 squadre per conference

## Prima fase. Qualificazione

Partite di andata e ritorno all'interno della propria division, totale 22 gare.

QUALIFICAZIONE																
CONFERENCE OVEST				CONFERENCE CENTRO				CONFERENCE EST								
1	Division A		1	Division B		1	Division C		1	Division D		1	Division E		1	Division F
2	Division A		2	Division B		2	Division C		2	Division D		2	Division E		2	Division F
3	Division A		3	Division B		3	Division C		3	Division D		3	Division E		3	Division F
4	Division A		4	Division B		4	Division C		4	Division D		4	Division E		4	Division F
5	Division A		5	Division B		5	Division C		5	Division D		5	Division E		5	Division F
6	Division A		6	Division B		6	Division C		6	Division D		6	Division E		6	Division F
7	Division A		7	Division B		7	Division C		7	Division D		7	Division E		7	Division F
8	Division A		8	Division B		8	Division C		8	Division D		8	Division E		8	Division F
9	Division A		9	Division B		9	Division C		9	Division D		9	Division E		9	Division F
10	Division A		10	Division B		10	Division C		10	Division D		10	Division E		10	Division F
11	Division A		11	Division B		11	Division C		11	Division D		11	Division E		11	Division F
12	Division A		12	Division B		12	Division C		12	Division D		12	Division E		12	Division F

## Seconda fase. Play-in

Per ogni conference si compongono 3 gironi come sotto indicato.

Si riportano in classifica i punti ottenuti nella prima fase con le squadre della propria divisioni partecipanti nel girone di play-in.

Si giocano gare di andata e ritorno con le squadre dell'altra division. Totale 8 partite.

PLAY-IN																
CONFERENCE OVEST				CONFERENCE CENTRO				CONFERENCE EST								
<b>GOLD WEST</b>				<b>GOLD CENTRO</b>				<b>GOLD EST</b>								
1°	Division A		1°	Division B		1°	Division C		1°	Division D		1°	Division E		1°	Division F
2°	Division A		2°	Division B		2°	Division C		2°	Division D		2°	Division E		2°	Division F
3°	Division A		3°	Division B		3°	Division C		3°	Division D		3°	Division E		3°	Division F
4°	Division A		4°	Division B		4°	Division C		4°	Division D		4°	Division E		4°	Division F
<b>SILVER WEST</b>				<b>SILVER CENTRO</b>				<b>SILVER EST</b>								
5°	Division A		5°	Division B		5°	Division C		5°	Division D		5°	Division E		5°	Division F
6°	Division A		6°	Division B		6°	Division C		6°	Division D		6°	Division E		6°	Division F
7°	Division A		7°	Division B		7°	Division C		7°	Division D		7°	Division E		7°	Division F
8°	Division A		8°	Division B		8°	Division C		8°	Division D		8°	Division E		8°	Division F
<b>BRONZE WEST</b>				<b>BRONZE CENTRO</b>				<b>BRONZE EST</b>								
9°	Division A		9°	Division B		9°	Division C		9°	Division D		9°	Division E		9°	Division F
10°	Division A		10°	Division B		10°	Division C		10°	Division D		10°	Division E		10°	Division F
11°	Division A		11°	Division B		11°	Division C		11°	Division D		11°	Division E		11°	Division F
12°	Division A		12°	Division B		12°	Division C		12°	Division D		12°	Division E		12°	Division F

Al termine, le squadre classificate al 4° e 5° posto dei gironi di play-in GOLD (6) smettono di giocare e sono ammesse alla Divisione Regionale 1 2024-25.

Le squadre classificate al 7° e 8° posto dei gironi di play-in BRONZE (6) sono retrocesse in Divisione Regionale 2 stagione 2024-25.

## Play-off

Sono ammesse le squadre classificate dal 1° al 3° posto dei gironi di play-in GOLD (totale 9) e le squadre classificate al 1° posto dei gironi di play-in SILVER (3).

### Play-out

Sono ammesse le squadre classificate dal 6° al 8° posto dei gironi di play-in GOLD (9); le squadre classificate dal 2° al 8° posto dei gironi di play-in SILVER (21); le squadre classificate dal 1° al 6° posto dei gironi di play-in BRONZE (18).

### Play-off svolgimento

Le 12 squadre ammesse compongono un tabellone a eliminazione diretta come sotto indicato.

PLAY-OFF DR1									
	26-5	2-9/6	16-23/6			16-23/6	2-9/6	26-5	
		1	1° G				1° G	2	
8		3° G						3° G	7
9		3° G						1° S	10
				promossa	promossa				
5		2° G						2° G	6
12		1° S						1° S	11
		4	2° G				1° G	3	

I posti 1 – 2 – 3 verranno sorteggiati tra le squadre classificate al 1° posto di ciascun girone play-in Gold e determinano la posizione nel tabellone delle altre squadre del proprio girone di play-in.

I posti 10 – 11 – 12 verranno sorteggiati tra le squadre classificate al 1° posto di ciascun girone play-in Silver. Il primo turno si gioca in gara unica in casa della squadra con il numero di tabellone più basso. Secondo turno e finale si giocano al meglio delle tre partite, prima ed eventuale terza gara in casa della squadra con il numero di tabellone più basso.

Le squadre vincenti di ciascuna parte del tabellone sono promosse in serie C Unica 2024-25.

### Play-out

Le 48 squadre ammesse compongono un tabellone ad eliminazione diretta come sotto indicato.

Il primo turno si gioca al meglio delle due partite; gara di ritorno in casa della squadra con il numero di tabellone più basso.

Il secondo turno si gioca al meglio delle tre partite, prima ed eventuale terza gara in casa della squadra con il numero di tabellone più basso.

Le 12 squadre vincenti il secondo turno sono ammesse alla Divisione Regionale 1 2024-25.

Le 24 squadre perdenti il primo turno e le 12 squadre perdenti il secondo turno retrocedono in Divisione Regionale 2 2024-25.

PLAY-OUT DR1											
	26-5/2-6	9-16-23/6		9-16-23/6		26-5/2-6					
1	6° GOLD W match 1	VINC 1				8° GOLD E match 7	7				
48	6° BRONZE C		match 25	in DR1		4° BRONZE W match 31	42				
24	6° SILVER E match 24	VINC 24				4° SILVER W match 18	18				
25	7° SILVER C					1° BRONZE C match 18	31				
2	6° GOLD C match 2	VINC 2				8° GOLD W match 8	8				
47	6° BRONZE E		match 26	in DR1		4° BRONZE C match 32	41				
23	6° SILVER W match 23	VINC 23				4° SILVER C match 17	17				
26	7° SILVER E					1° BRONZE E match 17	32				
3	6° GOLD E match 3	VINC 3				8° GOLD C match 9	9				
46	5° BRONZE W		match 27	in DR1		4° BRONZE E match 33	40				
22	6° SILVER C match 22	VINC 22				4° SILVER E match 16	16				
27	7° SILVER W					1° BRONZE W match 16	33				
4	7° GOLD C match 4	VINC 4				2° SILVER W match 10	10				
45	5° BRONZE E		match 28	in DR1		3° BRONZE C match 34	39				
21	5° SILVER E match 21	VINC 21				3° SILVER C match 15	15				
28	8° SILVER W					2° BRONZE E match 15	34				
5	7° GOLD E match 5	VINC 5				2° SILVER C match 11	11				
44	5° BRONZE W		match 29	in DR1		3° BRONZE E match 35	38				
20	5° SILVER W match 20	VINC 20				3° SILVER E match 14	14				
29	8° SILVER C					2° BRONZE W match 14	35				
6	7° GOLD W match 6	VINC 6				2° SILVER E match 12	12				
43	5° BRONZE C		match 30	in DR1		3° BRONZE W match 36	37				
19	5° SILVER C match 19	VINC 19				3° SILVER W match 13	13				
30	8° SILVER E					2° BRONZE C match 13	36				

### Date di svolgimento

prima fase	1	2	3	4	5	6	7	8	9	10	11
andata	1/10	8/10	15/10	22/10	29/10	5/11	12/11	19/11	26/11	3/12	10/12
ritorno	17/12	7/1	14/1	21/1	28/1	4/2	11/2	18/2	25/2	3/3	10/3

play-in	1	2	3	4
andata	24/3	7/4	14/4	21/4
ritorno	28/4	5/5	12/5	19/5

play-off	G1	G2	ev G3
spareggio	26/5		
semifinali	2/6	5/6	9/6
finale	16/6	19/6	23/6

play-out	G1	G2	ev G3
primo turno	26/5	2/6	
secondo turno	9/6	16/6	23/6

# Formula svolgimento Divisione Regionale 2 2023-24

Squadre partecipanti 94: 4 promosse in DR1; 47 in DR2; 43 retrocedono in DR3  
 Quattro conference, due division per ciascuna conference.

## Per ciascuna conference EST – OVEST – CENTRO-EST

### Prima fase. Qualificazione

Partite di andata e ritorno all'interno della propria division, totale 22 gare.

### Seconda fase. Play-in

Per ogni conference si compongono 4 gironi come sotto indicato.

Si riportano in classifica i punti ottenuti nella prima fase con le squadre della propria division partecipanti nel girone di play-in.

Si giocano gare di andata e ritorno con le squadre dell'altra division. Totale 6 partite.

CONFERENCE EST						CONFERENCE OVEST						CONFERENCE CENTRO-EST											
QUALIFICAZIONE			PLAY-IN			QUALIFICAZIONE			PLAY-IN			QUALIFICAZIONE			PLAY-IN								
1	Division A	1	Division B	GOLD			1	Division C	1	Division D	GOLD			1	Division E	1	Division F	GOLD					
2	Division A	2	Division B	1°	Division A	1°	Division B	2	Division C	2	Division D	1°	Division C	1°	Division D	2	Division E	2	Division F	1°	Division E	1°	Division F
3	Division A	3	Division B	2°	Division A	2°	Division B	3	Division C	3	Division D	2°	Division C	2°	Division D	3	Division E	3	Division F	2°	Division E	2°	Division F
4	Division A	4	Division B	3°	Division A	3°	Division B	4	Division C	4	Division D	3°	Division C	3°	Division D	4	Division E	4	Division F	3°	Division E	3°	Division F
5	Division A	5	Division B	SILVER			5	Division C	5	Division D	SILVER			5	Division E	5	Division F	SILVER					
6	Division A	6	Division B	4	Division A	4	Division B	6	Division C	6	Division D	4	Division C	4	Division D	6	Division E	6	Division F	4	Division E	4	Division F
7	Division A	7	Division B	5	Division A	5	Division B	7	Division C	7	Division D	5	Division C	5	Division D	7	Division E	7	Division F	5	Division E	5	Division F
8	Division A	8	Division B	6	Division A	6	Division B	8	Division C	8	Division D	6	Division C	6	Division D	8	Division E	8	Division F	6	Division E	6	Division F
9	Division A	9	Division B	BRONZE			9	Division C	9	Division D	BRONZE			9	Division E	9	Division F	BRONZE					
10	Division A	10	Division B	7	Division A	7	Division B	10	Division C	10	Division D	7	Division C	7	Division D	10	Division E	10	Division F	7	Division E	7	Division F
11	Division A	11	Division B	8	Division A	8	Division B	11	Division C	11	Division D	8	Division C	8	Division D	11	Division E	11	Division F	8	Division E	8	Division F
12	Division A	12	Division B	9	Division A	9	Division B	12	Division C	12	Division D	9	Division C	9	Division D	12	Division E	12	Division F	9	Division E	9	Division F
				IRON							IRON							IRON					
				10	Division A	10	Division B					10	Division C	10	Division D					10	Division E	10	Division F
				11	Division A	11	Division B					11	Division C	11	Division D					11	Division E	11	Division F
				12	Division A	12	Division B					12	Division C	12	Division D					12	Division E	12	Division F

### Play-off

Le squadre partecipanti al girone play-in GOLD (6) e le prime due classificate del girone play-in SILVER (2) partecipano ai play-off per la promozione in Divisione Regionale 1 2024-25.

Le squadre classificate al 3° e 4° del girone play-in SILVER (2) terminano di giocare.

Tutte queste squadre sono comunque ammesse alla Divisione Regionale 2 stagione 2024-25.

Le 8 squadre ammesse compongono un tabellone ad eliminazione diretta come sotto indicato.

Si gioca al meglio delle 3 partite, prima ed eventuale terza gara in casa della squadra con il numero di tabellone più basso.

La squadra vincente è promossa in Divisione Regionale 1 2024-25.

Le altre squadre sono ammesse alla Divisione Regionale 2 2024-25.

PLAY-OFF							
1	1° GOLD					2° GOLD	2
8	2° SILVER					1° SILVER	7
4	4° GOLD					3° GOLD	3
5	5° GOLD					6° GOLD	6

### Play-out

Sono ammesse ai play-out le squadre classificate al 5° e 6° posto del girone play-in SILVER (2); le squadre partecipanti al girone play-in BRONZE (6); le squadre classificate dal 1° al 4° posto del girone play-in IRON (4) sono ammesse ai play-out.

Le squadre classificate al 5° e 6° posto del girone play-in IRON (2) terminano di giocare e sono retrocesse in Divisione Regionale 3 stagione 2024-25.



Le 12 squadre ammesse compongono un tabellone ad eliminazione diretta come sotto indicato. Si gioca al meglio delle 3 partite, prima ed eventuale terza gara in casa della squadra con il numero di tabellone più basso.

Le squadre vincenti il secondo turno (3) sono ammesse alla Divisione Regionale 2 2024-25.

Le squadre perdenti al primo e al secondo turno (totale 9) retrocedono in Divisione Regionale 3 2024-25.

PLAY-OUT DR2 EST - OVEST - CENTRO-EST												
1	5° SILVER					2	6° SILVER				3	1° BRONZE
12	4° IRON					11	3° IRON				10	2° IRON
			IN DR2						IN DR2			IN DR2
6	4° BRONZE					5	3° BRONZE				4	2° BRONZE
7	5° BRONZE					8	6° BRONZE				9	1° IRON

### Per la conference CENTRO-OVEST

#### Prima fase. Qualificazione

Partite di andata e ritorno all'interno della propria division, totale 20 gare.

#### Seconda fase. Play-in

Si compongono 4 gironi come sotto indicato.

Nei gironi GOLD, SILVER, BRONZE si riportano in classifica i punti ottenuti nella prima fase con le squadre della propria division. Si giocano gare di andata e ritorno con le squadre dell'altra division. Totale 6 partite.

Nel girone IRON si parte da zero. Si giocano gare di andata e ritorno. Totale 6 partite.

CONFERENCE CENTRO-OVEST											
QUALIFICAZIONE						PLAY-IN					
1	Division G			1	Division H	GOLD					
2	Division G			2	Division H	1°	Division G			1°	Division H
3	Division G			3	Division H	2°	Division G			2°	Division H
4	Division G			4	Division H	3°	Division G			3°	Division H
5	Division G			5	Division H	SILVER					
6	Division G			6	Division H	4	Division G			4	Division H
7	Division G			7	Division H	5	Division G			5	Division H
8	Division G			8	Division H	6	Division G			6	Division H
9	Division G			9	Division H	BRONZE					
10	Division G			10	Division H	7	Division G			7	Division H
11	Division G			11	Division H	8	Division G			8	Division H
						9	Division G			9	Division H
						IRON					
						10	Division G			10	Division H
						11	Division G			11	Division H

#### Play-off

Le squadre partecipanti al girone play-in GOLD (6) e le prime due classificate del girone play-in SILVER (2) partecipano ai play-off per la promozione in Divisione Regionale 1 2024-25.

La squadra terza classificata del girone play-in SILVER (1) termina di giocare.

Tutte queste squadre sono comunque ammesse alla Divisione Regionale 2 stagione 2024-25.

Le 8 squadre ammesse compongono un tabellone ad eliminazione diretta come sotto indicato. Tutti i turni si giocano al meglio delle due partite, gara di ritorno in casa della squadra con il numero di tabellone più basso.

La squadra vincente è promossa in Divisione Regionale 1 2024-25.

Le altre squadre sono ammesse alla Divisione Regionale 2 2024-25

PLAY-OFF DR2								
	19-26/5	2-9/6		16-23/6		2-9/6	19-26/5	
1	1° GOLD						2° GOLD	2
8	2° SILVER						1° SILVER	7
4	4° GOLD						3° GOLD	3
5	5° GOLD						6° GOLD	6

### Play-out

Sono ammesse ai play-out le squadre classificate dal 4° all'ultimo posto del girone play-in SILVER (3); le squadre partecipanti al girone play-in BRONZE (6); le squadre classificate dal 1° al 3° posto del girone play-in IRON (3).

La squadra classificata all'ultimo posto del girone play-in IRON (1) termina di giocare ed è retrocessa in Divisione Regionale 3 stagione 2024-25.

### Play-out

Le 12 squadre ammesse compongono un tabellone ad eliminazione diretta come sotto indicato. Si gioca al meglio delle due partite, gara di ritorno in casa della squadra con il numero di tabellone più basso.

Le squadre vincenti il secondo turno (3) sono ammesse alla Divisione Regionale 2 2024-25.

Le squadre perdenti al primo e al secondo turno (totale 9) retrocedono in Divisione Regionale 3 2024-25.

PLAY-OUT DR2 CENTRO-OVEST											
1	4° SILVER					2	5° SILVER			3	6° SILVER
12	3° IRON					11	2° IRON			10	1° IRON
			IN DR2					IN DR2			IN DR2
5	2° BRONZE					6	3° BRONZE			4	1° BRONZE
7	4° BRONZE					8	5° BRONZE			9	6° BRONZE

### Date di svolgimento

prima fase	1	2	3	4	5	6	7	8	9	10	11
andata	8/10	15/10	22/10	29/10	5/11	12/11	19/11	26/11	3/12	10/12	17/12
ritorno	14/1	21/1	28/1	4/2	11/2	18/2	25/2	3/3	10/3	17/3	24/3

play-in	1	2	3
andata	7/4	14/4	21/4
ritorno	28/4	5/5	12/5

play-off	G1	G2
primo turno	19/5	26/5
semifinali	2/6	9/6
finale	16/6	23/6

play-out	G1	G2
primo turno	26/5	2/6
secondo turno	9/6	16/6

# Formula svolgimento Divisione Regionale 3 2023-24

Squadre partecipanti 116 – 5 promosse in DR2; 55 in DR3; 56 retrocesse in DR4  
Cinque conference, due division per ciascuna conference.

## Per ciascuna conference CENTRO EST – CENTRO – OVEST (da 24 squadre)

### Prima fase. Qualificazione

Partite di andata e ritorno all'interno della propria division, totale 22 gare.

### Seconda fase. Play-in

Per ogni conference si compongono 4 gironi come sotto indicato.

Si riportano in classifica i punti ottenuti nella prima fase con le squadre della propria division partecipanti nel girone di play-in.

Si giocano gare di andata e ritorno con le squadre dell'altra division. Totale 6 partite.

CONFERENCE CENTRO EST				CONFERENCE CENTRO				CONFERENCE OVEST			
QUALIFICAZIONE		PLAY-IN		QUALIFICAZIONE		PLAY-IN		QUALIFICAZIONE		PLAY-IN	
1	Division C	1	Division D	1	Division E	1	Division F	1	Division I	1	Division J
2	Division C	2	Division D	2	Division E	2	Division F	2	Division I	2	Division J
3	Division C	3	Division D	3	Division E	3	Division F	3	Division I	3	Division J
4	Division C	4	Division D	4	Division E	4	Division F	4	Division I	4	Division J
5	Division C	5	Division D	5	Division E	5	Division F	5	Division I	5	Division J
6	Division C	6	Division D	6	Division E	6	Division F	6	Division I	6	Division J
7	Division C	7	Division D	7	Division E	7	Division F	7	Division I	7	Division J
8	Division C	8	Division D	8	Division E	8	Division F	8	Division I	8	Division J
9	Division C	9	Division D	9	Division E	9	Division F	9	Division I	9	Division J
10	Division C	10	Division D	10	Division E	10	Division F	10	Division I	10	Division J
11	Division C	11	Division D	11	Division E	11	Division F	11	Division I	11	Division J
12	Division C	12	Division D	12	Division E	12	Division F	12	Division I	12	Division J

### Play-off

Le squadre partecipanti al girone play-in GOLD (6) e le prime due classificate del girone play-in SILVER (2) partecipano ai play-off per la promozione in Divisione Regionale 2 2024-25.

Le squadre classificate al 3° e 4° posto del girone play-in SILVER (2) terminano di giocare. Tutte queste squadre sono comunque ammesse alla Divisione Regionale 3 stagione 2024-25.

Le 8 squadre ammesse compongono un tabellone ad eliminazione diretta come sotto indicato.

Il primo turno si gioca in gara unica in casa della squadra con il numero di tabellone più basso. Semifinali e finale si giocano su due partite, gara di ritorno in casa della squadra con il numero di tabellone più basso.

La squadra vincente è promossa in Divisione Regionale 2 2024-25.

Le altre squadre sono ammesse alla Divisione Regionale 3 2024-25.

PLAY-OFF DR3						
	22/5	29/5-5/6	12-19/6	29/5-5/6	22/5	
1	1° GOLD				2° GOLD	2
8	2° SILVER				1° SILVER	7
4	4° GOLD		in DR2		3° GOLD	3
5	5° GOLD				6° GOLD	6

## Play-out

Le squadre classificate al 5° e 6° posto del girone play-in SILVER (2); le squadre partecipanti al girone play-in BRONZE (6); le squadre classificate dal 1° al 4° posto del girone play-in IRON (4) sono ammesse ai play-out.

Le squadre classificate al 5° e 6° posto del girone play-in IRON (2) terminano di giocare e sono retrocesse in Divisione Regionale 3 stagione 2024-25.

Le 12 squadre ammesse compongono un tabellone ad eliminazione diretta come sotto indicato.

PLAY-OUT DR3		CONFERENCE CENTRO EST		CONFERENCE CENTRO		CONFERENCE OVEST		
	29/5-5/6	12-19/6		29/5-5/6	12-19/6		29/5-5/6	12-19/6
1	5° SILVER			2	6° SILVER		3	1° BRONZE
12	4° IRON			11	3° IRON		10	2° IRON
			IN DR3			IN DR3		
6	4° BRONZE			5	3° BRONZE		4	2° BRONZE
7	5° BRONZE			8	6° BRONZE		9	1° IRON

Si gioca al meglio delle due partite, seconda gara in casa della squadra con il numero di tabellone più basso.

Le squadre vincenti il secondo turno (3) sono ammesse alla Divisione Regionale 3 2024-25.

Le squadre perdenti al primo e al secondo turno (totale 9) retrocedono in Divisione Regionale 4 2024-25.

## Per le conference EST e CENTRO-OVEST (da 22 squadre)

### Prima fase. Qualificazione

Partite di andata e ritorno all'interno della propria division, totale 20 gare.

### Seconda fase. Play-in

Per ogni conference si compongono 4 gironi come sotto indicato.

Nei gironi GOLD, SILVER, BRONZE si riportano in classifica i punti ottenuti nella prima fase con le squadre della propria division partecipanti nel girone di play-in. Si giocano gare di andata e ritorno con le squadre dell'altra division. Totale 6 partite.

Nel girone IRON si parte da zero. Si giocano gare di andata e ritorno. Totale 6 partite.

CONFERENCE EST						CONFERENCE CENTRO-OVEST									
QUALIFICAZIONE			PLAY-IN			QUALIFICAZIONE			PLAY-IN						
1	Division A	1	Division B	GOLD			1	Division G	1	Division H	GOLD				
2	Division A	2	Division B	1°	Division A	1°	Division B	2	Division G	2	Division H	1°	Division G	1°	Division H
3	Division A	3	Division B	2°	Division A	2°	Division B	3	Division G	3	Division H	2°	Division G	2°	Division H
4	Division A	4	Division B	3°	Division A	3°	Division B	4	Division G	4	Division H	3°	Division G	3°	Division H
5	Division A	5	Division B	SILVER			5	Division G	5	Division H	SILVER				
6	Division A	6	Division B	4	Division A	4	Division B	6	Division G	6	Division H	4	Division G	4	Division H
7	Division A	7	Division B	5	Division A	5	Division B	7	Division G	7	Division H	5	Division G	5	Division H
8	Division A	8	Division B	6	Division A	6	Division B	8	Division G	8	Division H	6	Division G	6	Division H
9	Division A	9	Division B	BRONZE			9	Division G	9	Division H	BRONZE				
10	Division A	10	Division B	7	Division A	7	Division B	10	Division G	10	Division H	7	Division G	7	Division H
11	Division A	11	Division B	8	Division A	8	Division B	11	Division G	11	Division H	8	Division G	8	Division H
				9	Division A	9	Division B					9	Division G	9	Division H
				IRON							IRON				
				10	Division A	10	Division B					10	Division G	10	Division H
				11	Division A	11	Division B					11	Division G	11	Division H

## Play-off

Le squadre partecipanti al girone play-in GOLD (6) e le prime due classificate del girone play-in SILVER (2) partecipano ai play-off per la promozione in Divisione Regionale 2 2024-25.

La squadra classificata al 3° posto del girone di play-in SILVER (1) termina di giocare.

Tutte queste squadre sono comunque ammesse alla Divisione Regionale 3 stagione 2024-25.

Le 8 squadre ammesse compongono un tabellone ad eliminazione diretta come sotto indicato. Il primo turno si gioca in gara unica in casa della squadra con il numero di tabellone più basso. Semifinali e finale si giocano su due partite, gara di ritorno in casa della squadra con il numero di tabellone più basso.

La squadra vincente è promossa in Divisione Regionale 2 2024-25.

Le altre squadre sono ammesse alla Divisione Regionale 3 2024-25

PLAY-OFF DR3								
	22/5	29/5-5/6		12-19/6		29/5-5/6	22/5	
1	1° GOLD						2° GOLD	2
8	2° SILVER						1° SILVER	7
4	4° GOLD			in DR2			3° GOLD	3
5	5° GOLD						6° GOLD	6

### Play-out

Sono ammesse ai play-out le squadre classificate dal 4° al 6° posto del girone di play-in SILVER (3); le squadre del girone di play-in BRONZE (6); le squadre classificate dal 1° al 3° posto del girone di play-in IRON (3). La squadra classificata all'ultimo posto del girone di play-in IRON (1) termina di giocare ed è retrocessa in DR4 2024-25.

Le 12 squadre ammesse compongono un tabellone ad eliminazione diretta come sotto indicato.

PLAY-OUT DR3 CONFERENCE EST - CONFERENCE CENTRO OVEST											
	29/5-5/6	12-19/6			29/5-5/6	12-19/6			29/5-5/6	12-19/6	
1	4° SILVER				2	5° SILVER			3	6° SILVER	
12	3° IRON				11	2° IRON			10	1° IRON	
			IN DR3				IN DR3				IN DR3
6	3° BRONZE				5	2° BRONZE			4	1° BRONZE	
7	4° BRONZE				8	5° BRONZE			9	6° BRONZE	

Si gioca al meglio delle due partite, seconda gara in casa della squadra con il numero di tabellone più basso.

Le squadre vincenti il secondo turno (3) sono ammesse alla Divisione Regionale 3 2024-25.

Le squadre perdenti al primo e al secondo turno (totale 9) retrocedono in Divisione Regionale 4 2024-25.

Date di svolgimento (giorno di riferimento mercoledì)

prima fase	1	2	3	4	5	6	7	8	9	10	11
andata	11/10	18/10	25/10	1/11	8/11	15/11	22/11	29/11	6/12	13/12	20/12
ritorno	10/1	17/1	24/1	31/1	7/2	14/2	21/2	28/2	6/3	13/3	20/3

play-in	10/4	17/4	24/4	1/5	8/5	15/5
---------	------	------	------	-----	-----	------

play-off / play-out	andata	ritorno
primo turno	22/5	
semifinali	29/5	5/6
finale	12/6	19/6

## Formula svolgimento Divisione Regionale 4 2023-24

Squadre partecipanti 124 – 12 promosse in DR3

Sei conference, due division per ciascuna conference.

Le conference sono formate come segue:

nome	gironi	squadre	nome	gironi	squadre
EST	A - B	11	OVEST	G - H	10
NORD	C - E	10	SUD	I - J	10
CENTRO NORD	D - F	11	CENTRO EST	K - L	10

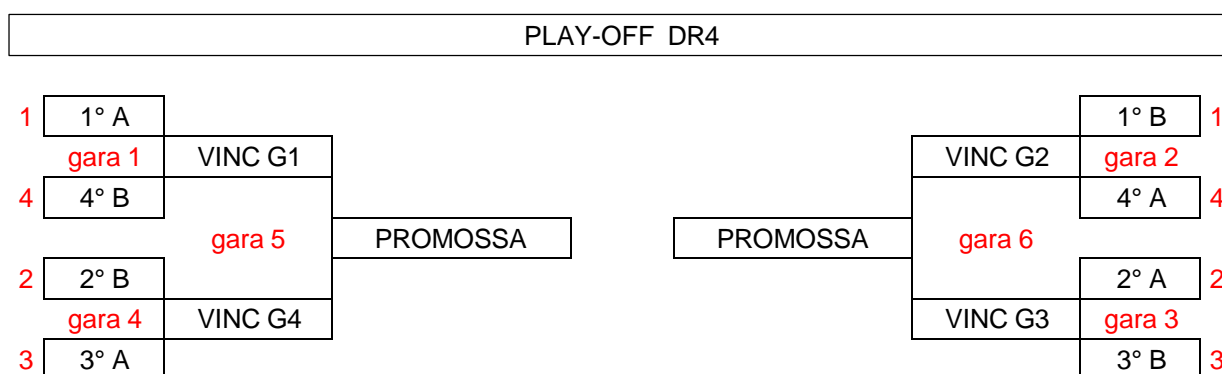
### Per ciascuna conference

#### Prima fase. Qualificazione

Partite di andata e ritorno all'interno del proprio girone, totale 18/20 gare.

#### Play-off

Partecipano le squadre classificate dal 1° al 4° posto di ciascun girone che compongono un tabellone a eliminazione diretta come sotto indicato.



La denominazione A – B si intende, per ciascuna conference, riferita ai nomi degli altri gironi.

Si gioca al meglio delle 3 partite, prima ed eventuale terza gara in casa della squadra con il numero di tabellone più basso.

Le squadre vincenti ciascuna parte del tabellone sono promosse in DR3 stagione 2024-25.

#### Date di svolgimento

prima fase	dal 23/10 al 14/4
------------	-------------------

play-off	G1	G2	ev G3
semifinale	24/4	1/5	8/5
finale	15/5	22/5	29/5



# **FEMMINILI SENIOR**

## **2023-24**

# Formula svolgimento B femminile 2023-24

Squadre partecipanti 16

## Prima fase. Qualificazione

Partite di andata e ritorno, totale 30 gare.

La classifica finale qualifica le squadre ammesse alla fase interregionale secondo le richieste del settore agonistico (prima, seconda e terza).

Le squadre classificate al 14°, 15° e 16° posto della classifica finale retrocedono in serie C 2024-25.

Le squadre classificate al 10°, 11°, 12° e 13° posto della classifica finale accedono ai play-out.

Le restanti squadre terminano di giocare.

## Play-out

Le squadre partecipanti si affrontano ad eliminazione diretta come sotto indicato.

Match 1: 10° - 13°

Match 2: 11° - 12°

Si gioca al meglio delle tre partite, prima ed eventuale terza gara in casa della squadra meglio classificata.

Le due squadre perdenti sono retrocesse in serie C 2024-25.

## Date di svolgimento

prima fase	1	2	3	4	5	6	7	8	9	10	11	12	13	14	15
andata	24/9	1/10	8/10	15/10	22/10	29/10	5/11	12/11	19/11	26/11	3/12	10/12	17/12	7/1	14/1
ritorno	21/1	28/1	4/2	11/2	18/2	25/2	3/3	10/3	17/3	24/3	7/4	14/4	21/4	28/4	5/5

play-out

G1	G2	evG3
12/5	19/5	26/5



# Formula svolgimento C femminile

## Squadre partecipanti 32

### Prima fase - qualificazione

Due conference, ciascuna con due division da 8 squadre; partite di andata e ritorno all'interno della division.  
Totale 14 gare

QUALIFICAZIONE							
CONFERENCE EST				CONFERENCE OVEST			
1	Division A	1	Division B	1	Division C	1	Division D
2	Division A	2	Division B	2	Division C	2	Division D
3	Division A	3	Division B	3	Division C	3	Division D
4	Division A	4	Division B	4	Division C	4	Division D
5	Division A	5	Division B	5	Division C	5	Division D
6	Division A	6	Division B	6	Division C	6	Division D
7	Division A	7	Division B	7	Division C	7	Division D
8	Division A	8	Division B	8	Division C	8	Division D

### Seconda fase. Play-in

Per ogni conference si compongono 4 gironi come sotto indicato.

Si riportano in classifica i punti ottenuti nella prima fase con le squadre della propria division.

Si giocano gare di andata e ritorno con le squadre dell'altra division. Totale 8 partite.

PLAY-IN							
CONFERENCE EST				CONFERENCE OVEST			
GOLD EST				GOLD OVEST			
1°	Division A	1°	Division B	1°	Division C	1°	Division D
2°	Division A	2°	Division B	2°	Division C	2°	Division D
3°	Division A	3°	Division B	3°	Division C	3°	Division D
4°	Division A	4°	Division B	4°	Division C	4°	Division D
SILVER EST				SILVER OVEST			
5°	Division A	5°	Division B	5°	Division C	5°	Division D
6°	Division A	6°	Division B	6°	Division C	6°	Division D
7°	Division A	7°	Division B	7°	Division C	7°	Division D
8°	Division A	8°	Division B	8°	Division C	8°	Division D

### Play-off

Partecipano 16 squadre: le squadre classificate dal 1° al 6° posto di ciascun girone di play-in GOLD; le squadre classificate al 1° e 2° posto di ciascun girone di play-in SILVER.

Le squadre compongono un tabellone ad eliminazione diretta come sotto indicato.

PLAY-OFF C FEMMINILE									
	ottavi	quarti	semifinale	finale		semifinale	quarti	ottavi	
	14-21/4	28/4-13/5	20/5-2/6	9/6		20/5-2/6	28/4-13/5	14-21/4	
1	1° GOLD W	match 1 VINC 1	VINC 5	VINC 7	VINC 14	VINC 12	VINC 8	1° GOLD E	1
8	2° SILVER E							2° SILVER W	8
4	4° GOLD E	match 4 VINC 4	VINC 6	VINC 7	VINC 14	VINC 12	VINC 11	4° GOLD W	4
5	5° GOLD W							5° GOLD E	5
2	2° GOLD E	match 2 VINC 2	VINC 6	VINC 7	VINC 14	VINC 12	VINC 9	2° GOLD W	2
7	1° SILVER W							1° SILVER E	7
3	3° GOLD W	match 3 VINC 3	VINC 6	VINC 7	VINC 14	VINC 12	VINC 10	3° GOLD E	3
6	6° GOLD E							6° GOLD W	6

Gli ottavi si giocano su gara di andata e ritorno, gara di ritorno in casa della squadra con il numero di tabellone più basso; quarti e semifinale al meglio delle tre gare, prime ed eventuale terza partita in casa della squadra con il numero di tabellone più basso. La finale si gioca in gara unica in campo neutro. La squadra vincente la finale è promossa in serie B; tutte le altre squadre partecipanti ai play-off sono ammesse alla serie C 2024-25.

#### Play-out

Partecipano 12 squadre: le squadre classificate al 7° e 8° posto di ciascun girone di play-in GOLD; le squadre classificate dal 3° al 6° posto di ciascun girone di play-in SILVER.

Le 12 squadre compongono un tabellone come sotto indicato.

Si gioca al meglio delle 5 gare, prima, terza ed eventuale quinta partita in casa della squadra con il numero di tabellone più basso. Le squadre perdenti retrocedono in Promozione 2024-25.

PLAY - OUT C FEMMINILE						
7° GOLD W	-	6° SILVER E		7° GOLD E	-	6° SILVER W
8° GOLD W	-	5° SILVER E		8° GOLD E	-	5° SILVER W
3° SILVER W	-	4° SILVER E		3° SILVER E	-	4° SILVER W

Le squadre classificate al 7° e 8° posto di ciascun girone di play-in SILVER retrocedono in Promozione 2024-25.

Date di svolgimento.

prima fase	1	2	3	4	5	6	7
andata	8/10	15/10	22/10	29/10	5/11	12/11	19/11
ritorno	26/11	3/12	10/12	17/12	14/1	21/1	28/1

play-in	1	2	3	4	5	6	7	8
	11/2	18/2	25/2	3/3	10/3	17/3	24/3	7/4

play-off	G1	G2	Ev G3
ottavi	14/4	21/4	
quarti	28/4	5/5	12/5
semifinali	19/5	26/5	2/6
finale	9/6		

play-out	G1	G2	G3	vv G4	ev G5
turno unico	21/4	28/4	5/5	12/5	19/5

# Formula svolgimento Promozione femminile

## Squadre partecipanti 29

### Prima fase - qualificazione

Quattro gironi, 3 da 7 squadre, 1 da 8 squadre. Gare di andata e ritorno. 12/14 partite.

### Seconda fase. Play-in

Partecipano le prime 4 classificate di ciascun girone.

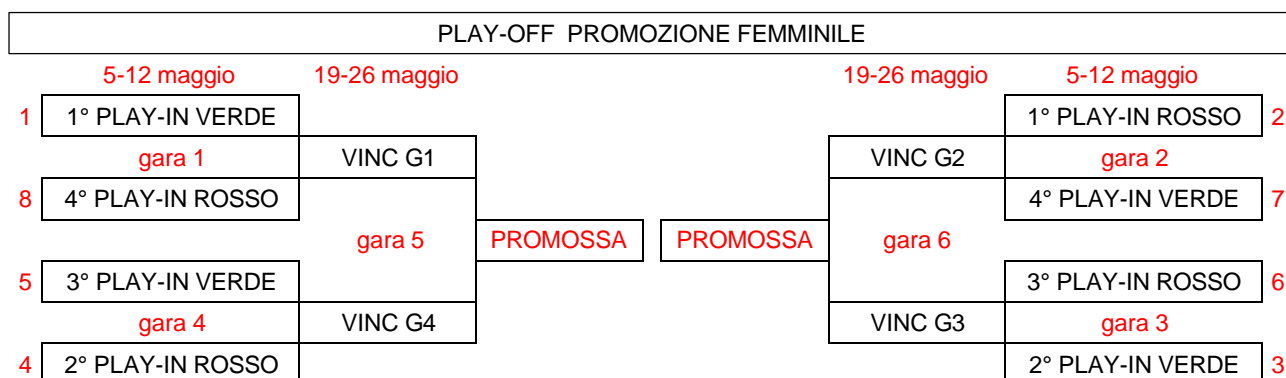
Si compongono due gironi, ciascuno di 8 squadre, come sotto indicato.

GIRONE VERDE EST				GIRONE ROSSO OVEST			
1°	girone A	1°	girone B	1°	girone C	1°	girone D
2°	girone A	2°	girone B	2°	girone C	2°	girone D
3°	girone A	3°	girone B	3°	girone C	3°	girone D
4°	girone A	4°	girone B	4°	girone C	4°	girone D

Si riportano in classifica i punti ottenuti nella prima fase con le squadre partecipanti allo stesso girone di play-in. Si giocano gare di andata e ritorno con le squadre del altro girone. Totale 8 partite.

### Play-off

Partecipano le squadre classificate dal 1° al 4° posto di ciascun girone di play-in che compongono un tabellone ad eliminazione diretta come sotto indicato.



Si gioca al meglio delle due partite, gara di ritorno in casa della squadra con il numero di tabellone più basso. Le squadre vincenti la finale sono promosse in serie C 2024-25

### Tabellone consolazione est (gironi A – B)

Partecipano le squadre classificate dal 5° al 7° posto di ciascun girone

GIRONE BLU EST			
5°	girone A	5°	girone B
6°	girone A	6°	girone B
7°	girone A	7°	girone B

Si riportano in classifica i punti ottenuti nella prima fase con le squadre partecipanti allo stesso girone di play-in. Si giocano gare di andata e ritorno con le squadre del altro girone. Totale 6 partite.

### Tabellone consolazione ovest (gironi C – D)

Partecipano le squadre classificate dal 5° al 8° posto del girone C e le squadre classificate dal 5° al 7° posto del girone D che compongono un girone.

Si giocano partite di sola andata. La classifica riparte da zero. Totale 6 partite.

#### Date di svolgimento

prima fase	1	2	3	4	5	6	7
andata	29/10	5/11	12/11	19/11	26/11	3/12	10/12
ritorno	17/12	14/1	21/1	28/1	4/2	11/2	18/2

play-in	1	2	3	4
andata	3/3	10/3	17/3	24/3
ritorno	7/4	14/4	21/4	28/4

play-off	G1	G2
semifinali	5/5	12/5
finali	19/5	26/5

consolazione est A - B	1	2	3
andata	10/3	17/3	24/3
ritorno	7/4	14/4	21/4

consolazione ovest C - D	1	2	3	4	5	6	7
sola andata	3/3	10/3	17/3	24/3	7/4	14/4	21/4



# **GIOVANILI MASCHILI**

## **2023-24**

# Formula svolgimento Under 17 eccellenza

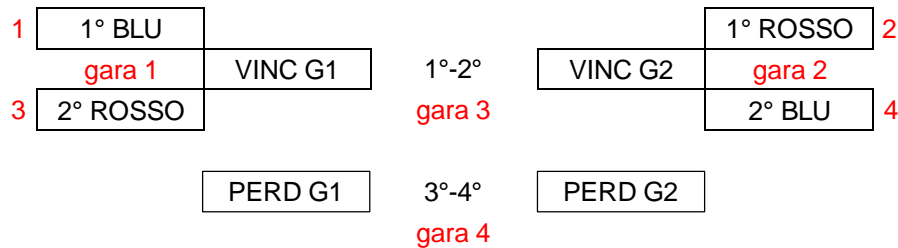
## Squadre partecipanti 16

### Prima fase - qualificazione

Due gironi da 8 squadre; partite di andata e ritorno. Totale 14 gare

### Playoff

Le squadre classificate al 1° e 2° posto di ciascun girone si incontrano per la classificazione dal 1° al 4° posto.



Le squadre classificate al 3° e 4° posto di ciascun girone si incontrano per la classificazione al 5° e 6° posto.



Le posizioni 1 (BLU) e 2 (ROSSO) verranno sorteggiate e determinano tutte le altre posizioni.

Il primo turno si gioca su 2 partite, gara di ritorno in casa della squadra con il numero di tabellone più basso. La finale si gioca in gara unica in casa della squadra con il numero di tabellone più basso.

Le squadre classificate dal 1° al 6° posto accedono nell'ordine alla fase interregionale.

Le squadre dal 7° al 16° posto vengono classificate secondo i seguenti criteri: a) posizione in classifica; b) quoziente gare vinte/perse; c) quoziente punti fatti/subiti.

La classifica finale della prima fase fa testo per le ammissioni ai campionati 2024-25-

### Date di svolgimento

prima fase	1	2	3	4	5	6	7
andata	1/10	8/10	15/10	22/10	29/10	5/11	12/11
ritorno	19/11	26/11	3/12	10/12	17/12	7/1	14/1

play-off	andata	ritorno
primo turno	21/1	28/1
finale	4/2	

## Seconda fase – Coppa Lombardia

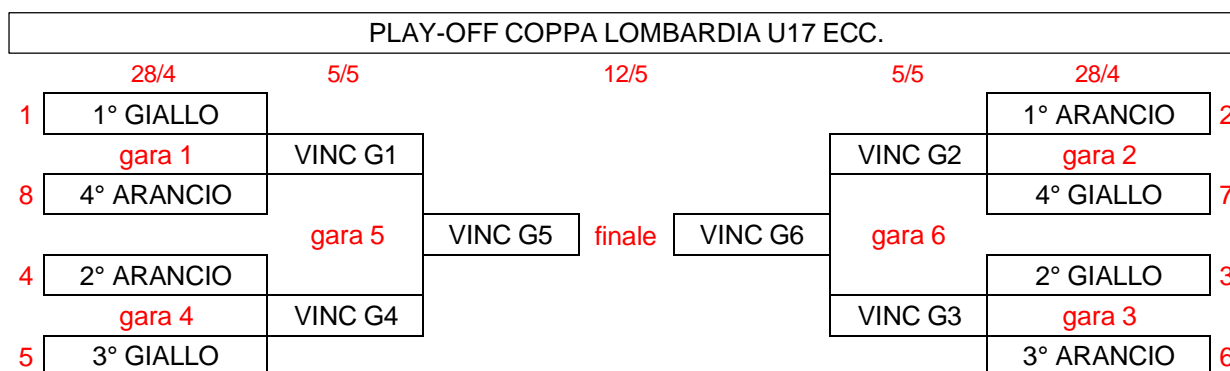
Partecipano le 10 squadre non ammesse alla fase interregionale.  
Vengono composti due gironi da 5 squadre come sotto indicato.

Girone Verde	Girone Rosso
4° Division A	4° Division B
5° Division B	5° Division A
6° Division A	6° Division B
7° Division B	7° Division A
8° Division A	8° Division B

Si giocano gare di andata e ritorno. Totale 8 partite

### Play-off

Partecipano le squadre classificate dal 1° al 4° posto di ciascun girone che compongono un tabellone a eliminazione diretta come sotto indicato.



Le posizioni 1 (Giallo) e 2 (Arancio) saranno sorteggiate e determinano tutte le altre posizioni.  
Tutti i turni si giocano in gara unica in casa della squadra con il numero di tabellone più basso.

### Date di svolgimento

Coppa Lombardia	1	2	3	4	5
andata	11/2	18/2	25/2	3/3	10/3
ritorno	17/3	24/3	7/4	14/4	21/4

play-off	quarti	semi	finale
	28/4	5/5	12/5

# Formula svolgimento Under 15 eccellenza

## Squadre partecipanti 16

### Prima fase - qualificazione

Due gironi, ciascuno da 8 squadre; partite di andata e ritorno all'interno della division. Totale 14 gare

### Seconda fase. Play-in

Si compongono due gironi come sotto indicato.

Si riportano in classifica i punti ottenuti nella prima fase con le squadre del proprio girone partecipanti nel girone di play-in.

Si giocano gare di andata e ritorno con le squadre dell'altro girone. Totale 8 partite.

QUALIFICAZIONE		PLAY-IN	
GIRONE ROSSO	GIRONE VERDE	GIRONE GOLD	GIRONE SILVER
1° ROSSO	1° VERDE	1° ROSSO	5° ROSSO
2° ROSSO	2° VERDE	2° ROSSO	6° ROSSO
3° ROSSO	3° VERDE	3° ROSSO	7° ROSSO
4° ROSSO	4° VERDE	4° ROSSO	8° ROSSO
5° ROSSO	5° VERDE	1° VERDE	5° VERDE
6° ROSSO	6° VERDE	2° VERDE	6° VERDE
7° ROSSO	7° VERDE	3° VERDE	7° VERDE
8° ROSSO	8° VERDE	4° VERDE	8° VERDE

### Play-off

#### Tabellone A

Partecipano le squadre classificate dal 1° al 6° posto del girone GOLD di play-in e le squadre classificate al 1° e 2° posto del girone di play-in SILVER. Si compone un tabellone ad eliminazione diretta come sotto indicato. Il primo turno si gioca in gara unica in casa della squadra con il numero di tabellone più basso. Il secondo turno si gioca su due partite, gara di ritorno in casa della squadra con il numero di tabellone più basso. La finale si gioca in gara unica in casa della squadra con il numero di tabellone più basso.

PLAY-OFF U15 ECCELLENZA TABELLONE A								
	24/3	7-14/4		21/4		7-14/4	24/3	
1	1° GOLD						2° GOLD	2
	match 1	VINC 1				VINC 2	match 2	
8	2° SILVER						1° SILVER	7
		match 5	VINC 5	finale 1°/2°	VINC 6	match 6		
4	4° GOLD						3° GOLD	3
	match 3	VINC 3				VINC 4	match 4	
5	5° GOLD						6° GOLD	6
			PERD 5	finale 3°/4°	PERD 6			
		PERD 1				perd 2		
		match 7	VINC 7	finale 5°/ 6°	VINC 8	match 8		
		PERD 3				perd 4		
			PERD 7	finale 7°/8°	PERD 8			

Alla data del 31/10/23 non si conosce il numero delle squadre che accederanno alla fase interregionale.



## Play-off

### Tabellone B

Partecipano le squadre classificate al 7° e 8° posto del girone GOLD di play-in e le squadre classificate dal 3° al 8° posto del girone di play-in SILVER. Si compone un tabellone ad eliminazione diretta come sotto indicato. Si gioca in gara unica in casa della squadra con il numero di tabellone più basso.

PLAY-OFF U15 ECCELLENZA TABELLONE B								
	7/4	14/4		21/4		14/4	7/4	
9	7° GOLD						8° GOLD	10
	match 1	VINC 1				VINC 2	match 2	
16	8° SILVER						7° SILVER	15
		match 5	VINC 5	finale 9°/10°	VINC 6	match 6		
12	4° SILVER						3° SILVER	11
	match 3	VINC 3				VINC 4	match 4	
13	5° SILVER						6° SILVER	14
			PERD 5	finale 11°/12°	PERD 6			
		PERD 1				perd 2		
		match 7	VINC 7	finale 13°/14°	VINC 8	match 8		
		PERD 3				perd 4		
			PERD 7	finale 15°/16°	PERD 8			

### Date di svolgimento

prima fase	1	2	3	4	5	6	7
andata	1/10	8/10	15/10	22/10	29/10	5/11	12/11
ritorno	19/11	26/11	3/12	10/12	17/12	7/1	14/1

play-in	1	2	3	4
andata	28/1	4/2	11/2	18/2
ritorno	25/2	3/3	10/3	17/3

play-off A	G1	G2
quarti	24/3	
semifinali	7/4	14/4
finale	21/4	

play-off B	G1	G2
quarti	7/4	
semifinali	14/4	
finale	21/4	

E' possibile l'organizzazione di una fase successiva per le squadre che non accederanno alla fase interregionale.

Questa eventuale appendice non avrà alcuna influenza sulla classifica finale del campionato che è determinata dalla posizione finale dei play-off sopra indicati.

# Formula svolgimento Under 14 elite

## Squadre partecipanti 16

### Prima fase - qualificazione

Due gironi, ciascuno da 8 squadre; partite di andata e ritorno all'interno della division. Totale 14 gare

### Seconda fase. Play-in

Si compongono due gironi come sotto indicato.

Si riportano in classifica i punti ottenuti nella prima fase con le squadre del proprio girone partecipanti nel girone di play-in.

Si giocano gare di andata e ritorno con le squadre dell'altro girone. Totale 8 partite.

QUALIFICAZIONE		PLAY-IN	
GIRONE ROSSO	GIRONE VERDE	GIRONE GOLD	GIRONE SILVER
1° ROSSO	1° VERDE	1° ROSSO	5° ROSSO
2° ROSSO	2° VERDE	2° ROSSO	6° ROSSO
3° ROSSO	3° VERDE	3° ROSSO	7° ROSSO
4° ROSSO	4° VERDE	4° ROSSO	8° ROSSO
5° ROSSO	5° VERDE	1° VERDE	5° VERDE
6° ROSSO	6° VERDE	2° VERDE	6° VERDE
7° ROSSO	7° VERDE	3° VERDE	7° VERDE
8° ROSSO	8° VERDE	4° VERDE	8° VERDE

### Play-off

#### Tabellone A

Partecipano le squadre classificate dal 1° al 6° posto del girone GOLD di play-in e le squadre classificate al 1° e 2° posto del girone di play-in SILVER. Si compone un tabellone ad eliminazione diretta come sotto indicato. Il primo e il secondo turno si giocano su due partite, gara di ritorno in casa della squadra con il numero di tabellone più basso. La finale si gioca in gara unica in casa della squadra con il numero di tabellone più basso.

PLAY-OFF U14 ELITE TABELLONE A								
	28/4-5/5	12-19/5		26/5		7-14/4	24/3	
1	1° GOLD						2° GOLD	2
	match 1	VINC 1				VINC 2	match 2	
8	2° SILVER			finale			1° SILVER	7
		match 5	VINC 5	1°/2°	VINC 6	match 6		
4	4° GOLD						3° GOLD	3
	match 3	VINC 3				VINC 4	match 4	
5	5° GOLD			finale			6° GOLD	6
			PERD 5	3°/4°	PERD 6			
		PERD 1				perd 2		
				finale				
		match 7	VINC 7	5°/ 6°	VINC 8	match 8		
		PERD 3				perd 4		
				finale				
			PERD 7	7°/8°	PERD 8			

## Play-off

### Tabellone B

Partecipano le squadre classificate al 7° e 8° posto del girone GOLD di play-in e le squadre classificate dal 3° al 8° posto del girone di play-in SILVER. Si compone un tabellone ad eliminazione diretta come sotto indicato. Il primo e il secondo turno si giocano su due partite, gara di ritorno in casa della squadra con il numero di tabellone più basso. La finale si gioca in gara unica in casa della squadra con il numero di tabellone più basso.

PLAY-OFF U14 ELITE TABELLONE B								
	28/4-5/5	12-19/5		26/5		7-14/4	24/3	
9	7° GOLD						8° GOLD	10
	match 1	VINC 1				VINC 2	match 2	
16	8° SILVER			finale			7° SILVER	15
		match 5	VINC 5	9*/10*	VINC 6	match 6		
12	4° SILVER						3° SILVER	11
	match 3	VINC 3				VINC 4	match 4	
13	5° SILVER			finale			6° SILVER	14
			PERD 5	11*/12*	PERD 6			
		PERD 1				perd 2		
				finale				
		match 7	VINC 7	13*/ 14*	VINC 8	match 8		
		PERD 3				perd 4		
				finale				
			PERD 7	15*/16*	PERD 8			

### Date di svolgimento

prima fase	1	2	3	4	5	6	7
andata	8/10	15/10	22/10	29/10	5/11	12/11	19/11
ritorno	26/11	3/12	17/12	14/1	21/1	28/1	4/2

play-in	1	2	3	4
andata	18/2	25/2	3/3	10/3
ritorno	17/3	24/3	7/4	14/4

play-off	G1	G2
quarti	28/4	5/5
semifinali	12/5	19/5
finali	26/5	

# Formula svolgimento campionato Gold U19

## Squadre partecipanti 24

### Prima fase - qualificazione

Due gironi, ciascuno da 12 squadre; partite di andata e ritorno. Totale 22 gare

### Seconda fase

Si attendono indicazioni dalla sede centrale poiché potrebbe essere organizzata una finale nazionale della categoria Gold.

In relazione a ciò sarà definita la seconda fase del campionato.

### Date di svolgimento

prima fase	1	2	3	4	5	6	7	8	9	10	11
andata	4/10	11/10	18/10	25/10	1/11	8/11	15/11	22/11	29/11	6/12	13/12
ritorno	10/1	17/1	24/1	31/1	7/2	14/2	21/2	28/2	6/3	13/3	20/3

# Formula svolgimento campionato Gold U17-U15-U14

## Squadre partecipanti 24

### Prima fase - qualificazione

Due gironi, ciascuno da 12 squadre; partite di andata e ritorno. Totale 22 gare

### Seconda fase. Play-off

Partecipano 16 squadre: le squadre classificate dal 1° al 8° posto di ciascun girone di qualificazione.

Le squadre compongono un tabellone ad eliminazione diretta come sotto indicato.

Le posizioni 1 e 2 verranno sorteggiate e determinano tutte le altre posizioni.

	21-28/4	5-12/5	19-26/5		2-9/6		19-26/5	5-12/5	21-28/4	
1	1 ARANCIO								1 BLU	2
	1A	vinc 1A						vinc 1B	1B	
16	8 BLU								8 ARANCIO	15
		5A	vinc 5A				vinc 5B	5B		
8	4 BLU								4 ARANCIO	7
	4A	vinc 4A						vinc 4B	4B	
9	5 ARANCIO								5 BLU	10
			7A	vinc 7A	finale	vinc 7B	7B			
4	2 BLU				1° - 2°				2 ARANCIO	3
	2A	vinc 2A						vinc 2B	2B	
13	7 ARANCIO								7 BLU	14
		6A	vinc 6A				vinc 6B	6B		
5	3 ARANCIO								3 BLU	6
	3A	vinc 3A		perd 7A	finale	perd 7B		vinc 3B	3B	
12	6 BLU				3° - 4°				6 ARANCIO	11
			perd 5A				perd 5B			
			6A	vinc 6A	finale	vinc 6B	6B			
			perd 6A		5° - 6°		perd 6B			
				perd 8A	finale	perd 8B				
					7° - 8°					

Le squadre perdenti il primo turno compongono in tabellone dal 9° al 16° posto.  
Tutti i turni si giocano su due partite, gara di ritorno in casa della squadra con il numero di tabellone più basso.

TABELLONE 9° - 16° POSTO						
5-12/5	19-26/5		2-9/6		19-26/5	5-12/5
perd 1A						perd 1B
9A	vinc 9A				vinc 9B	9B
perd 4A						perd 4B
	11A	vinc 11A	finale 9°-10°	vinc 11B	11B	
perd 2A						perd 2A
10A	vinc 10A				vinc 10B	10B
perd 3A						perd 3A
		perd 11A	finale 11°-12°	perd 11B		
	perd 9A				perd 9B	
	12A	vinc 12A	finale 13°-14°	vinc 12B	12B	
	perd 10A				perd 10B	
		perd 12A	finale 15°-16°	perd 12B		

Le squadre classificate dal 9° al 12° posto dei gironi di qualificazione si incontrano per determinare le posizioni dal 17° al 20° in classifica, secondo lo schema qui sotto indicato.

PLAY-OFF U17-U15-U14 GOLD - TABELLONE CONSOLAZIONE								
	21-28/4	5-12/5		19-26/5		5-12/5	21-28/4	
1	9° ARANCIO						9° BLU	2
	gara 1	V1				V2	gara 2	
8	12° BLU			17° - 18°			12° ARANCIO	7
		gara 5	V5	gara 7	V6	gara 6		
4	10° BLU						10° ARANCIO	3
	gara 4	V4				V3	gara 3	
5	11° ARANCIO						11° BLU	6

Date di svolgimento (giorno di riferimento domenica)

prima fase	1	2	3	4	5	6	7	8	9	10	11
andata	8/10	15/10	22/10	29/10	5/11	12/11	19/11	26/11	3/12	17/12	14/1
ritorno	21/1	28/1	4/2	11/2	18/2	25/2	3/3	10/3	17/3	24/3	7/4

play-off	andata	ritorno
ottavi	21/4	28/4
quarti	5/5	12/5
semifinali	19/5	26/5
finale	2/6	9/6

# Formula svolgimento campionato Gold U13 - JrNBA

## Squadre partecipanti 30

### Prima fase - qualificazione

Tre gironi, ciascuno da 10 squadre; partite di andata e ritorno. Totale 18 gare  
I colori dei gironi (arancio – blu – giallo) verranno sorteggiati.

### Play-in

Le squadre classificate dal 4° al 7° posto del girone sorteggiato per primo (arancio) e le squadre classificate dal 4° al 8° posto degli altri due gironi per un totale di 14 squadre partecipano ai play-in come sotto indicato sul tabellone. Si gioca in gara unica in casa della squadra con il numero di tabellone più basso.  
Le squadre vincenti accedono al tabellone finale.

### Play-off Gold

Partecipano le squadre classificate dal 1° al 3° posto di ciascun girone di classificazione (9) e le squadre vincenti le gare di play-in (7) che compongono un tabellone ad eliminazione diretta come sotto indicato.

Ottavi e quarti si giocano su due partite, gara di ritorno in casa della squadra con il numero di tabellone più basso. Semifinali e finali si giocano in campo neutro.

Si giocano anche semifinali e finali per le posizioni dal 5° al 8° posto, partita unica in casa della squadra con il numero di tabellone più basso.

Le squadre finaliste parteciperanno alla fase nazionale del torneo JrNBA.

PLAY-OFF U13 GOLD - TABELLONE PRINCIPALE									
PLAY-IN	OTTAVI	QUARTI	FINAL FOUR				QUARTI	OTTAVI	PLAY-IN
24/3	7-14/4	21/4-5/5	18/5	19/5	18/5	21/4-5/5	7-14/4	24/3	
1	1 ARANCIO						1 BLU	2	
	M1	vinc M1				vinc M2	M2		
16	6 BLU							5 ARANCIO	
	S7	vinc S7					vinc S6	S6	
17	6 GIALLO		M9	vinc M9		vinc M10	M10	7 GIALLO	
8	3 BLU						3 ARANCIO	7	
	M8	vinc M8				vinc M7	M7		
				vinc M13	finale	vinc M14		4 BLU	
9	3 GIALLO						vinc S1	S1	
			M13		finale	M14		8 GIALLO	
				perd M13	3* - 4*	perd M14			
4	2 GIALLO						1 GIALLO	3	
	M4	vinc M4				vinc M3	M3		
13	4 ARANCIO							5 BLU	
	S4	vinc S4					vinc S5	S5	
20	8 BLU		M12	vinc M12		vinc M11	M11	6 ARANCIO	
5	2 BLU						2 ARANCIO	6	
	M5	vinc M5				vinc M6	M6		
12	4 GIALLO							5 GIALLO	
	S3	vinc S3					vinc S2	S2	
21	7 ARANCIO							7 BLU	
			12/5	19/5	12/5				
			perd M9	finale		perd M10			
			M15	vinc M15	5* - 6*	vinc M16	M16		
			perd M12			perd M11			
				finale					
			perd M15	7* - 8*	perd M16				

### Tabellone 9° - 16° posto

Le squadre eliminate agli ottavi giocano per le posizioni dal 9° al 16° posto. Primo turno con partite di andata e ritorno, gara di ritorno in casa della squadra con il numero di tabellone più basso. Semifinali e finali si giocano in gara unica in casa della squadra con il numero di tabellone più basso.

TABELLONE 9° - 16° POSTO						
21/4-5/5	12/5		19/5		12/5	21/4-5/5
perd M1						perd M2
<b>M17</b>	vinc M17				vinc M18	<b>M18</b>
perd M8			finale			perd M7
	<b>M21</b>	vinc M21	9° - 10°	vinc M22	<b>M22</b>	
perd M4						perd M3
<b>M20</b>	vinc M20				vinc M19	<b>M19</b>
perd M5			finale			perd M6
		perd M21	11° - 12°	perd M22		
	perd M17		finale		perd M18	
	<b>M23</b>	vinc M23	13° - 14°	vinc M24	<b>M24</b>	
	perd M20				perd M19	
			finale			
		perd M23	15° - 16°	perd M24		

### Tabellone di consolazione

Partecipano le squadre eliminate ai play-in (7), le squadre classificate dal 8° al 10° posto del girone sorteggiato per primo (arancio) e le squadre classificate al 9° e 10° posto degli altri due gironi. Si compone un tabellone ad eliminazione diretta come sotto indicato. Ottavi e quarti si giocano su due partite, gara di ritorno in casa della squadra con il numero di tabellone più basso. Semifinali e finali si giocano in gara unica in casa della squadra con il numero di tabellone più basso.

Lucky loser è la migliore squadra perdente negli ottavi con i seguenti criteri: a) avere vinto una partita; b) miglior quoziente punti fatti / punti subiti.

UNDER 13 GOLD - TABELLONE CONSOLAZIONE										
	ottavi	quarti	semifinali		finale		semifinali	quarti	ottavi	
	7-14/4	21/4-5/5	12/5		19/5		12/5	21/4-5/5	7-14/4	
17	perd S7								perd S6	18
	<b>M25</b>	vinc M25						vinc M26	<b>M26</b>	
30	<b>10 ARANCIO</b>								<b>10 BLU</b>	29
		<b>M32</b>	vinc M32				vinc M33	<b>M33</b>		
		lucky loser						vinc M31	<b>M31</b>	23
			<b>M36</b>	vinc M36	finale	vinc M37	<b>M37</b>		<b>8 ARANCIO</b>	24
20	perd S4				17°-18°				perd S5	19
	<b>M28</b>	vinc M28						vinc M27	<b>M27</b>	
27	<b>9 GIALLO</b>								<b>10 GIALLO</b>	28
		<b>M35</b>	vinc M35				vinc M34	<b>M34</b>		
21	perd S3								perd S2	22
	<b>M29</b>	vinc M29						vinc M30	<b>M30</b>	
26	<b>9 BLU</b>								<b>9 ARANCIO</b>	25

## Date di svolgimento

prima fase	1	2	3	4	5	6	7	8	9
andata	15/10	22/10	29/10	5/11	12/11	19/11	26/11	3/12	17/12
ritorno	14/1	21/1	28/1	4/2	11/2	18/2	25/2	3/3	10/3

play-in	24/3
---------	------

Principale	andata	ritorno
ottavi	7/4	14/4
quarti	21/4	5/5
final four	18-19/5	

### 5°-8° posto

semifinali	12/5
finali	19/5

### 9°-16° posto

	andata	ritorno
quarti	21/4	5/5
semifinali	12/5	
finale	19/5	

### Consolazione

	andata	ritorno
ottavi	7/4	14/4
quarti	21/4	5/5
semifinali	12/5	
finale	19/5	



# Formula svolgimento under 19 SILVER

## Squadre partecipanti 166

### Prima fase - qualificazione

**21 gironi, 19 da 8 squadre, 2 da 7 squadre.**

Partite di andata e ritorno. Totale 14 (12) gare

### Seconda fase – classificazione Silver

Partecipano **64** squadre.

- le prime 3 classificate di ciascun girone di qualificazione (**63**);
- la migliore quarta (**1**) (criteri: a) quoziente vittorie / sconfitte, b) quoziente punti fatti/subiti).

Le squadre vengono distribuite in **8 gironi da 8 squadre** composti con criteri di vicinorietà e tenendo in considerazione – se possibile – la classifica della prima fase.

Partite di sola andata. Totale 7 partite

### Seconda fase – classificazione Bronze

Partecipano le rimanenti **102** squadre.

Le squadre vengono distribuite in **11 gironi da 8 squadre** e **2 gironi da 7 squadre** composti con criteri di vicinorietà e tenendo in considerazione – se possibile – la classifica della prima fase.

Partite di sola andata. Totale 7 (6) partite

### Play-off

Partecipano **58** squadre.

- Le squadre classificate dal 1° al 4° posto di ciascun girone di classificazione Silver (**32**);
- le squadre classificate al 1° e 2° posto di ciascun girone di classificazione Bronze (**26**).

Viene composto un tabellone a eliminazione diretta come sotto indicato.

I posti da 1 a 8 sono assegnati alle squadre classificate al 1° posto di ciascun girone di classificazione Silver (criteri relativi alla fase di classificazione: a) quoziente vittorie / sconfitte, b) quoziente punti fatti/subiti) e determinano la posizione di tutte le altre squadre Silver.

I posti da 33 a 45 sono assegnati alle squadre vincitrici dei gironi Bronze (criteri relativi alla fase di classificazione: a) quoziente vittorie / sconfitte, b) quoziente punti fatti/subiti).

Si gioca in gara unica in casa della squadra con il numero di tabellone più basso.

Si gioca anche la finale 3° e 4° posto.

### Date di svolgimento

Under 19 silver	giorno di riferimento lunedì						
prima fase	1	2	3	4	5	6	7
andata	23/10	30/10	6/11	13/11	20/11	27/11	4/12
ritorno	11/11	8/1	15/1	21/1	29/1	5/2	12/2

seconda fase	1	2	3	4	5	6	7
solo andata	4/3	11/3	18/3	25/3	8/4	15/4	22/4

play-off	32.mi	16.mi	ottavi	quarti	semi	finale
gara unica	6/5	13/5	20/5	27/5	3/6	10/6



# Formula svolgimento under 17 SILVER

## Squadre partecipanti 200

### Prima fase - qualificazione

**25 gironi da 8 squadre.**

Partite di andata e ritorno. Totale 14 gare

### Seconda fase – classificazione Silver

Partecipano **80** squadre.

- Le prime 3 classificate di ciascun girone di qualificazione (**75**);
- le 5 migliori quarte (**5**) (criteri: a) quoziente vittorie / sconfitte, b) quoziente punti fatti/subiti).

Le squadre vengono distribuite in **10 gironi da 8 squadre** composti con criteri di vicinorietà e tenendo in considerazione – se possibile – la classifica della prima fase.

Partite di sola andata. Totale **7** partite

### Seconda fase – classificazione Bronze

Partecipano le rimanenti **120** squadre.

Le squadre vengono distribuite in **15 gironi da 8 squadre** composti con criteri di vicinorietà e tenendo in considerazione – se possibile – la classifica della prima fase.

Partite di sola andata. Totale **7** partite

### Play-off

Partecipano **55** squadre.

- Le squadre classificate dal 1° al 4° posto di ciascun girone di classificazione Silver (**40**);
- le squadre classificate al 1° posto di ciascun girone di classificazione Bronze (**15**).

Viene composto un tabellone a eliminazione diretta come sotto indicato.

I posti da 1 a 10 sono assegnati alle squadre classificate al 1° posto di ciascun girone di classificazione Silver (criteri relativi alla fase di classificazione: a) quoziente vittorie / sconfitte, b) quoziente punti fatti/subiti) e determinano la posizione di tutte le altre squadre Silver.

I posti da 41 a 55 sono assegnati alle squadre vincitrici dei gironi Bronze (criteri relativi alla fase di classificazione: a) quoziente vittorie / sconfitte, b) quoziente punti fatti/subiti).

Si gioca in gara unica in casa della squadra con il numero di tabellone più basso.

Si gioca anche la finale 3° e 4° posto.

### Date di svolgimento

Under 17 silver	giorno di riferimento domenica						
prima fase	1	2	3	4	5	6	7
andata	29/10	5/11	12/11	19/11	26/11	3/12	17/12
ritorno	14/1	21/1	28/1	4/2	11/2	18/2	25/2

seconda fase	1	2	3	4	5	6	7
solo andata	10/3	17/3	24/3	7/4	14/4	21/4	28/4

play-off	32.mi	16.mi	ottavi	quarti	semi	finale
gara unica	5/5	12/5	19/5	26/5	2/6	9/6

TABELLONE UNDER 17 SILVER														
	32.mi	16.mi	ottavi	quarti	semif		finale		semif	quarti	ottavi	16.mi	32.mi	
	5/5	12/5	19/5	26/5	2/6		9/6		2/6	26/5	19/5	12/5	5/5	
1	1S1												S3	3
64		1S1										S3		62
33	4S3												4S5	35
32	4S2												3S10	30
17	2S7												2S9	19
48	1B8												1B6	46
49	1B9												1B11	51
16	2S6												2S4	14
9	1S9												2S1	11
56		1S9											1B14	54
41	1B1												1B3	43
24	3S4												3S2	22
25	3S5												3S7	27
40	4S10												4S8	38
57														59
8	1S8						1* - 2*					1S6	1S6	6
5	1S5						3* - 4*						1S7	7
60		1S5										1S7		58
37	4S7												4S9	39
28	3S8												3S6	26
21	3S1												3S3	23
44	1B4												1B2	42
12	2S2												1B15	55
53	1B13												1S10	10
13	2S3												2S5	15
52	1B12												1B10	50
45	1B5												1B7	47
20	2S10												2S8	18
29	3S9												4S1	31
36	4S6												4S4	34
61														63
4	1S4											1S2	1S2	2

# Formula svolgimento under 15 SILVER

## Squadre partecipanti 127

### Prima fase - qualificazione

**17 gironi, 8 da 8 squadre, 9 da 7 quadre**

Partite di andata e ritorno. Totale 14/12 gare

### Seconda fase – classificazione Silver

Partecipano **56** squadre.

- Le prime 3 classificate di ciascun girone di qualificazione (**51**);
- le 5 migliori quarte (**5**) (criteri: a) quoziente vittorie / sconfitte, b) quoziente punti fatti/subiti).

Le squadre vengono distribuite in **7 gironi da 8 squadre** composti con criteri di vicinorietà e tenendo in considerazione – se possibile – la classifica della prima fase.

Partite di sola andata. Totale 7 partite

### Seconda fase – classificazione Bronze

Partecipano le rimanenti **71** squadre.

Le squadre vengono distribuite in **8 gironi da 8 squadre e 1 girone da 7 squadre** composti con criteri di vicinorietà e tenendo in considerazione – se possibile – la classifica della prima fase.

Partite di sola andata. Totale 8 (7) partite

### Play-off

Partecipano **53** squadre.

- Le squadre classificate dal 1° al 5° posto di ciascun girone di classificazione Silver (**35**);
- le squadre classificate al 1° e 2° posto di ciascun girone di classificazione Bronze (**18**).

Viene composto un tabellone a eliminazione diretta come sotto indicato.

I posti da 1 a 7 sono assegnati alle squadre classificate al 1° posto di ciascun girone di classificazione Silver (criteri relativi alla fase di classificazione: a) quoziente vittorie / sconfitte, b) quoziente punti fatti/subiti) e determinano la posizione di tutte le altre squadre Silver.

I posti da 36 a 44 sono assegnati alle squadre vincitrici dei gironi Bronze (criteri relativi alla fase di classificazione: a) quoziente vittorie / sconfitte, b) quoziente punti fatti/subiti).

Si gioca in gara unica in casa della squadra con il numero di tabellone più basso.

Si gioca anche la finale 3° e 4° posto.

### Date di svolgimento

#### Under 15 silver

giorno di riferimento domenica

prima fase	1	2	3	4	5	6	7
andata	29/10	5/11	12/11	19/11	26/11	3/12	17/12
ritorno	14/1	21/1	28/1	4/2	11/2	18/2	25/2

seconda fase	1	2	3	4	5	6	7
solo andata	10/3	17/3	24/3	7/4	14/4	21/4	28/4

play-off	32.mi	16.mi	ottavi	quarti	semi	finale
gara unica	5/5	12/5	19/5	26/5	2/6	9/6

TABELLONE UNDER 15 SILVER												
	32.mi	16.mi	ottavi	quarti	semif	finale	semif	quarti	ottavi	16.mi	32.mi	
	5/5	12/5	19/5	26/5	2/6	9/6	2/6	26/5	19/5	12/5	5/5	
1	1S1										1S3	3
64		1S1								1S3		62
33	5S5										5S7	35
32	5S4										5S2	30
17	3S6										3S1	19
48	2B4										2B2	46
49	2B7										2B9	51
16	3S3										2S5	14
9	2S7										2S4	11
56		2S7								2S4		54
41	1B6										1B8	43
24	4S4										4S2	22
25	4S5										4S7	27
40	1B5										1B3	38
57		2S2									1S6	59
8	2S2					1* - 2*					1S6	6
5	1S5					3* - 4*					1S7	7
60		1S5									1S7	58
37	1B2										1B4	39
28	4S1										4S6	26
21	3S7										4S3	23
44	1B9										1B7	42
12	2S3											55
53	2B1									2S1	2S1	10
13	2S6										3S5	15
52	2B8										2B6	50
45	2B3										2B5	47
20	3S2										3S4	18
29	5S1										5S3	31
36	1B1										5S6	34
61												63
4	1S4									1S2		2

# Formula svolgimento under 14 SILVER

## Squadre partecipanti 123

### Prima fase - qualificazione

**16 gironi, 11 da 8 squadre, 5 da 7 squadre**

Partite di andata e ritorno. Totale 14/12 gare

### Seconda fase – classificazione Silver

Partecipano **48** squadre.

- Le prime 3 classificate di ciascun girone di qualificazione (**48**);

Le squadre vengono distribuite in **6 gironi da 8 squadre** composti con criteri di vicinorietà e tenendo in considerazione – se possibile – la classifica della prima fase.

Partite di sola andata. Totale 7 partite

### Seconda fase – classificazione Bronze

Partecipano le rimanenti **75** squadre.

Le squadre vengono distribuite in **5 gironi da 8 squadre** e **5 gironi da 7 squadre** composti con criteri di vicinorietà e tenendo in considerazione – se possibile – la classifica della prima fase.

Partite di sola andata. Totale 7 (6) partite

### Play-off

Partecipano **50** squadre.

- Le squadre classificate dal 1° al 5° posto di ciascun girone di classificazione Silver (**30**);
- le squadre classificate al 1° e 2° posto di ciascun girone di classificazione Bronze (**20**).

Viene composto un tabellone a eliminazione diretta come sotto indicato.

I posti da 1 a 6 sono assegnati alle squadre classificate al 1° posto di ciascun girone di classificazione Silver (criteri relativi alla fase di classificazione: a) quoziente vittorie / sconfitte, b) quoziente punti fatti/subiti) e determinano la posizione di tutte le altre squadre Silver.

I posti da 31 a 40 sono assegnati alle squadre vincitrici dei gironi Bronze (criteri relativi alla fase di classificazione: a) quoziente vittorie / sconfitte, b) quoziente punti fatti/subiti).

Si gioca in gara unica in casa della squadra con il numero di tabellone più basso.

Si gioca anche la finale 3° e 4° posto.

### Date di svolgimento

Under 14 silver	giorno di riferimento domenica						
prima fase	1	2	3	4	5	6	7
andata	5/11	12/11	19/11	26/11	3/12	10/12	17/12
ritorno	14/1	21/1	28/1	4/2	11/2	18/2	25/2
seconda fase	1	2	3	4	5	6	7
solo andata	10/3	17/3	24/3	7/4	14/4	21/4	28/4
play-off	32.mi	16.mi	ottavi	quarti	semi	finale	
gara unica	5/5	12/5	19/5	26/5	2/6	9/6	

TABELLONE UNDER 14 SILVER														
	32.mi	16.mi	ottavi	quarti	semif		finale		semif	quarti	ottavi	16.mi	32.mi	
	5/5	12/5	19/5	26/5	2/6		9/6		2/6	26/5	19/5	12/5	5/5	
1	1S1												1S3	3
64		1S1										1S3		62
33	1B3												1B5	35
32	1B2												5S6	30
17	3S5												4S1	19
48	2B8												2B6	46
49	2B9													51
16	3S4											3S2	3S2	14
9	2S3												2S5	11
56		2S3										2S5		54
41	2B1												2B3	43
24	4S6												4S4	22
25	5S1												5S3	27
40	1B10												1B8	38
57														59
8	2S2	2S2					1* - 2*					1S6	1S6	6
5	1S5						3* - 4*						2S1	7
60		1S5										2S1		58
37	1B7												1B9	39
28	5S4												5S2	26
21	4S3												4S5	23
44	2B4												2B2	42
12	2S6													55
53		2S6										2S4		10
13	3S1												3S3	15
52		3S1											2B10	50
45	2B5												2B7	47
20	4S2												3S6	18
29	5S5												1B1	31
36	1B6												1B4	34
61														63
4	1S4	1S4										1S2	1S2	2



# Formula svolgimento under 13 SILVER JR. NBA

Squadre partecipanti 158

## Prima fase - qualificazione

**14 gironi da 10 squadre e 2 da 9 squadre.**

Partite di andata e ritorno. Totale 18/16 gare.

## Play-off

Partecipano le squadre classificate dal 1° al 8° posto di ciascun girone di qualificazione

Vengono composti quattro tabelloni da 32 squadre come sotto indicato.

Tabellone EST: gironi A – B – C – M (primo turno A con B; C con M)

Tabellone NORD: gironi D – E – F – I (primo turno D con E; F con I)

Tabellone CENTRO: gironi G – H – K – L (primo turno G con H; K con L)

Tabellone OVEST: gironi J – N – O – P (primo turno J con N; O con P)

Per ciascun tabellone le posizioni 1, 2, 3, 4 sono destinate alle squadre vincitrici del proprio girone, vengono sorteggiate e determinano tutte le altre posizioni.

I primi due turni si giocano su due partite, gara di ritorno sul campo della squadra con il numero di tabellone più basso.

Quarti, semifinali e finale si giocano in gara unica sul campo della squadra con il numero di tabellone più basso.

PLAY-OFF UNDER 13 SILVER												
	21-28/4	5-12/5	19/5	26/5		2/9		26/5	19/5	5-12/5	21-28/4	
	16.mi	ottavi	quarti	semifinali		finale		semifinali	quarti	ottavi	16.mi	
1	1° ARANCIO										1° VERDE	3
32	8° BLU										8° GIALLO	30
17	5° GIALLO										5° BLU	19
16	4° VERDE										4° ARANCIO	14
9	3° GIALLO										3° BLU	11
24	6° VERDE										6° ARANCIO	22
25	7° ARANCIO										7° VERDE	27
8	2° BLU										2° GIALLO	6
5	2° VERDE										2° ARANCIO	7
28	7° GIALLO										7° BLU	26
21	6° BLU										6° GIALLO	23
12	3° ARANCIO										3° VERDE	10
13	4° BLU										4° GIALLO	15
20	5° ARANCIO										5° VERDE	18
29	8° VERDE										8° ARANCIO	31
4	1° GIALLO										1° BLU	2

Le vincitrici di ciascun tabellone partecipano alla Final Four che si giocherà in campo neutro.

Sabato 8/6, semifinali: EST – NORD; CENTRO – OVEST.

Domenica 9/6: finali: 1° - 2° posto e 3° - 4° posto.

## Date di svolgimento

prima fase	1	2	3	4	5	6	7	8	9
andata	12/11	19/11	26/11	3/12	10/12	17/12	14/1	21/1	28/1
ritorno	4/2	11/2	18/2	25/2	3/3	10/3	17/3	24/3	7/4

play-off	G1	G2
sedicesimi	21/4	28/4
ottavi	5/5	12/5
quarti	19/5	
semifinali	26/5	
finale	2/6	

### Final Four

semifinali	8/6
finali	9/6



# **GIOVANILI FEMMINILI 2023-24**

# Formula svolgimento UNDER 19 ELITE femminile

## Squadre partecipanti 8

### Prima fase - qualificazione

Girone unico. Gare di andata e ritorno, 14 partite.

### Play-off

Le squadre compongono un tabellone a eliminazione diretta come sotto riportato.

PLAY-OFF UNDER 19 ELITE F							
	31/1-7/2	14/2		21/2	14/2		31/1-7/2
1	1°						2°
	match 1	VINC 1				VINC 2	match 2
8	8°						7°
		match 5	VINC 5	finale 1°/2°	VINC 6	match 6	
5	5°						6°
	match 4	VINC 3				VINC 4	match 3
4	4°						3°
			PERD 5	finale 3°/4°	PERD 6		
		PERD 1				PERD 2	
		match 7	VINC 7	finale 5°/ 6°	VINC 8	match 8	
		PERD 4				PERD 3	
			PERD 7	finale 7°/8°	PERD 8		

Il primo turno si gioca su due partite, gara di ritorno in casa della squadra con il numero di tabellone più basso. Semifinali e finali si giocano in gara unica in casa della squadra con il numero di tabellone più basso.

La classifica finale del campionato è data dai risultati delle finali dei play-off.

Alla data del 31 ottobre 2023 non è stato comunicato il numero delle squadre che parteciperanno alla fase interregionale ed eventuale fase nazionale.

E' possibile prevedere una fase regionale successiva per le squadre non ammesse alla fase interregionale / nazionale.

Date di svolgimento (giorno di riferimento mercoledì)

prima fase	1	2	3	4	5	6	7
andata	4/10	11/10	18/10	25/10	1/11	8/11	15/11
ritorno	22/11	29/11	6/12	13/12	20/12	10/1	17/1

play-off	G1	G2
primo turno	31/1	7/2
semifinali	14/2	
finali	21/2	

# Formula svolgimento UNDER 17 ELITE femminile

## Squadre partecipanti 9

### Prima fase - qualificazione

Girone unico. Gare di andata e ritorno, 16 partite.

Alla data del 22 novembre 2023 non è stato comunicato il numero delle squadre che parteciperanno alla fase interregionale ed eventuale fase nazionale.

Una volta ricevuto il numero delle squadre ammesse alla fase interregionale, sarà predisposto il proseguo del campionato.

Date di svolgimento (giorno di riferimento domenica)

prima fase	1	2	3	4	5	6	7	8	9
andata	1/10	8/10	15/10	22/10	29/10	5/11	12/11	19/11	26/11
ritorno	3/12	17/12	14/1	21/1	28/1	4/2	11/2	18/2	25/2

Il termine della fase regionale è previsto per il 14/4.

Sarà possibile organizzare una fase successiva per le squadre non ammesse alla fase interregionale.

# Formula svolgimento UNDER 15 ELITE femminile

## Squadre partecipanti 10

### Prima fase - qualificazione

Girone unico. Gare di andata e ritorno, 18 partite.

### Play-off

Le squadre compongono un tabellone ad eliminazione diretta come sotto indicato.

PLAY-OFF UNDER 15 ELITE F									
	3/3	10-17/3	24/3-7/4		14/4		24/3-7/4	10-17/3	3/3
	1	1*						2*	2
		match 3	VINC 3					match 4	
8	8*								7*
	match 1	VINC 1			FINALE			VINC 2	match 2
9	9*		match 7	VINC 7	finale 1*/2*	VINC 8	match 8		10*
5	5*							6*	6
	match 6	VINC 6						match 5	
4	4*							3*	3
				PERD 7	finale 3*/4*	PERD 8			
			PERD 3					PERD 4	
		match 9	VINC 9	finale 5*/6*	VINC 10	match 10			
		PERD 6						PERD 5	
				PERD 9	finale 7*/8*	PERD 10			
					17-24/3				
				PERD 1	finale 9*/10*	PERD 2			

Il primo turno si gioca in gara unica in casa della squadra con il numero di tabellone di basso.

Secondo e terzo turno si giocano su due partite, gara di ritorno in casa della squadra con il numero di tabellone più basso.

Le finali si giocano in gara unica in casa della squadra con il numero di tabellone di basso.

La finale 9° - 10° posto si gioca su due partite, gara di ritorno in casa della squadra con il numero di tabellone più basso. La classifica finale del campionato è data dai risultati delle finali dei play-off.

Alla data del 31 ottobre 2023 non è stato comunicato il numero delle squadre che parteciperanno alla fase interregionale ed eventuale fase nazionale.

E' possibile prevedere una fase regionale successiva per le squadre non ammesse alla fase interregionale / nazionale.

### Date di svolgimento (giorno di riferimento domenica)

prima fase	1	2	3	4	5	6	7	8	9
andata	1/10	8/10	15/10	22/10	29/10	5/11	12/11	19/11	26/11
ritorno	3/12	17/12	14/1	21/1	28/1	4/2	11/2	18/2	25/2

play-off	G1	G2
primo turno	3/3	
quarti	10/3	17/3
semifinali	24/3	7/4
finali	14/4	
finale 9°-10°	17/3	24/3

# Formula svolgimento UNDER 19 femminile regionale

## Squadre partecipanti 24

### Prima fase - qualificazione

Quattro gironi da 6 squadre ciascuno. Gare di andata e ritorno, 10 partite.

### Seconda fase - play-in

Vengono composti 4 gironi da 6 squadre come sotto indicati.

PLAY-IN EST					
GOLD					
1°	Girone A		1°	Girone B	
2°	Girone A		2°	Girone B	
3°	Girone A		3°	Girone B	
SILVER					
4°	Girone A		4°	Girone B	
5°	Girone A		5°	Girone B	
6°	Girone A		6°	Girone B	

PLAY-IN OVEST					
GOLD					
1°	Girone C		1°	Girone D	
2°	Girone C		2°	Girone D	
3°	Girone C		3°	Girone D	
SILVER					
4	Girone C°		4	Girone D	
5	Girone C°		5	Girone D	
6	Girone C°		6	Girone D	

Si riparte da zero. Si giocano gare di andata e ritorno. Totale 10 partite.

### Play-off GOLD

Sono ammesse esclusivamente le squadre che abbiano giocato tutte le gare senza atlete fuori quota.

Secondo il criterio di cui sopra, partecipano le tre migliori squadre classificate di ciascun girone di play-in Gold (6) e la miglior squadra classificate di ciascun girone di play-in Silver (2), che compongono un tabellone a eliminazione diretta come sotto indicato.

Le posizioni 1 (rosso) e 2 (verde) verranno sorteggiate e determinano tutte le altre posizioni.

PLAY-OFF GOLD U19 F									
	17-24/4	8-15/5		22/5		8-15/5	17-24/4		
1	1° GOLD ROSSO						1° GOLD VERDE	2	
	match 1	VINC 1				VINC 2	match 2		
8	1° SILVER VERDE			finale			1° SILVER ROSSO	7	
		match 5	VINC 5	1°-2°	VINC 6	match 6			
4	2° GOLD VERDE						2° GOLD ROSSO	3	
	match 4	VINC 2				VINC 3	match 3		
5	3° GOLD ROSSO			finale			3° GOLD VERDE	6	
			PERD 5	3°-4°	PERD 6				
		PERD 1		finale		PERD 2			
		match 7	VINC 7	5°-6°	VINC 8	match 8			
		PERD 4				PERD 3			
				finale					
			PERD 7	7°-8°	PERD 8				

I primi due turni si giocano su due gare, gara di ritorno in casa della squadra con il numero di tabellone più basso. La finale si gioca in gara unica in casa della squadra con il numero di tabellone più basso.

### Play-off SILVER

Partecipano tutte le squadre non ammesse ai play-off GOLD (indipendentemente che abbiano schierato atlete fuori quota) che compongono un tabellone ad eliminazione diretta come sotto indicato.

Le posizioni sul tabellone sono quelle che risulteranno dalla classifica dei play-in. Criteri: a) Gold / Silver; b) posizione in classifica; c) quoziente vittorie / sconfitte; d) quoziente punti fatti / subiti.

PLAY-OFF SILVER UNDER 19 REGIONALE										
	17-24/4	8-15/5	22/5		29/5		22/5	8-15/5	17-24/4	
1	9*								11*	3
	gara 1	VINC 1						VINC 3	gara 3	
16	24*								22*	14
		gara 9	VINC 9				VINC 11	gara 11		
9	17*								19*	11
	gara 8	VINC 8						VINC 6	gara 6	
8	16*				finale				14*	6
			gara 13	VINC 13	9*/10*	VINC 14	gara 14			
5	13*								15*	7
	gara 5	VINC 5						VINC 7	gara 7	
12	20*								18*	10
		gara 12	VINC 12				VINC 10	gara 10		
13	21*				finale				23*	15
	gara 4	VINC 4		PERD 13	11*/12*	PERD 14		VINC 2	gara 2	
4	12*								10*	2
			PERD 9		finale		PERD 11			
			gara 15	VINC 15	13*/14*	VINC 16	gara 16			
			PERD 12				PERD 10			
					finale					
				PERD 23	15*/16*	PERD 24				

I primi due turni si giocano su due gare, gara di ritorno in casa della squadra con il numero di tabellone più basso. Semifinali e finale si giocano in gara unica in casa della squadra con il numero di tabellone più basso.

Date di svolgimento (giorno di riferimento mercoledì)

prima fase	1	2	3	4	5
andata	25/10	1/11	8/11	15/11	22/11
ritorno	29/11	6/12	13/12	10/1	17/1

play-in	1	2	3	4	5
andata	31/1	7/2	14/2	21/2	28/2
ritorno	6/3	13/3	20/3	27/3	3/4

play-off Gold	G1	G2
quarti	17/4	24/4
semifinali	8/5	15/5
finali	22/5	

play-off Silver	G1	G2
ottavi	17/4	24/4
quarti	8/5	15/5
semifinali	22/5	
finali	29/5	



# Formula svolgimento UNDER 17 femminile regionale

## Squadre partecipanti 29

### Prima fase - qualificazione

Quattro gironi, 3 da 7 squadre, 1 da 8. Gare di andata e ritorno, 12/14 partite.

### Seconda fase - play-in

Vengono composti 4 gironi come sotto indicati.

GIRONE GOLD EST			
1°	girone A	1°	girone B
2°	girone A	2°	girone B
3°	girone A	3°	girone B
4°	girone A	4°	girone B

GIRONE GOLD OVEST			
1°	girone C	1°	girone D
2°	girone C	2°	girone D
3°	girone C	3°	girone D
4°	girone C	4°	girone D

GIRONE SILVER EST			
5°	girone A	5°	girone B
6°	girone A	6°	girone B
7°	girone A	7°	girone B

GIRONE SILVER OVEST			
1°	girone C	1°	girone D
2°	girone C	2°	girone D
3°	girone C	3°	girone D
4°	girone C		

### Gironi Gold

Si riportano in classifica i punti ottenuti nella prima fase con le squadre del proprio girone partecipanti nello stesso girone di play-in. Si giocano gare di andata e ritorno con le squadre dell'altro girone. Totale 8 partite.

### Girone Silver Est

Si riportano in classifica i punti ottenuti nella prima fase con le squadre del proprio girone partecipanti nello stesso girone di play-in. Si giocano gare di andata e ritorno con le squadre del altro girone. Totale 6 partite.

### Girone Silver Ovest

Si riparte da zero. Si giocano partite di sola andata. Totale 6 partite

### Play-off GOLD

**Sono ammesse esclusivamente le squadre che abbiano giocato tutte le gare senza atlete fuori quota.**

Secondo il criterio di cui sopra, partecipano le tre migliori squadre classificate di ciascun girone di play-in Gold (6) e la miglior squadra classificate di ciascun girone di play-in Silver (2), che compongono un tabellone a eliminazione diretta come sotto indicato.

Le posizioni 1 (rosso) e 2 (verde) verranno sorteggiate e determinano tutte le altre posizioni.

PLAY-OFF GOLD U17 F								
	12-19/5	26/5-2/6		9/6		1-8/5	17-24/4	
1	1° GOLD ROSSO						1° GOLD VERDE	2
	match 1	VINC 1				VINC 2	match 2	
8	1° SILVER VERDE			finale			1° SILVER ROSSO	7
		match 5	VINC 5	1°-2°	VINC 6	match 6		
4	2° GOLD VERDE						2° GOLD ROSSO	3
	match 4	VINC 2				VINC 3	match 3	
5	3° GOLD ROSSO			finale			3° GOLD VERDE	6
			PERD 5	3°-4°	PERD 6			
		PERD 1		finale		PERD 2		
		match 7	VINC 7	5°-6°	VINC 8	match 8		
		PERD 4				PERD 3		
				finale				
			PERD 7	7°-8°	PERD 8			

I primi due turni si giocano su due partite, gara di ritorno in casa della squadra con il numero di tabellone più basso. La finale si gioca in gara unica in casa della squadra con il numero di tabellone più basso.

## Play-off SILVER

Partecipano tutte le squadre non ammesse ai play-off GOLD (indipendentemente che abbiano schierato atlete fuori quota) che compongono un tabellone ad eliminazione diretta come sotto indicato.

Le posizioni sul tabellone sono quelle che risulteranno dalla classifica dei play-in. Criteri: a) Gold / Silver; b) posizione in classifica; c) quoziente vittorie / sconfitte; d) quoziente punti fatti / subiti.

Tutti i turni si giocano in gara unica in casa della squadra con il numero di tabellone più basso.

PLAY-OFF SILVER UNDER 17 REGIONALE											
	12/5	19/5	26/5	2/6	9/6	2/6	26/5	19/5	12/5		
1	9*								11*		3
		9*									
		gara 6	VINC 6				VINC 8	gara 8			
17	25*								27*		19
	gara 1	VINC 1						VINC 3	gara 3		
16	24*								22*		14
		gara 14	VINC 14				VINC 16	gara 16			
9	17*								19*		11
		17*									
		gara 13	VINC 13					VINC 11	gara 11		
		16*							14*		
8	16*									14*	6
			gara 18	VINC 18	finale	9*/10*	VINC 19	gara 19			
5	13*									15*	7
		13*									
		gara 10	VINC 10					VINC 12	gara 12		
21	29*								18*		
	gara 5	VINC 5									
12	20*								18*		10
		gara 17	VINC 17				VINC 15	gara 15			
13	21*								23*		15
	gara 4	VINC 4						VINC 2	gara 2		
20	28*								26*		18
		gara 9	VINC 9					VINC 7	gara 7		
		12*							10*		
4	12*								10*		2

Date di svolgimento (giorno di riferimento domenica)

prima fase	1	2	3	4	5	6	7
andata	29/10	5/11	12/11	19/11	26/11	3/12	17/12
ritorno	14/1	21/1	28/1	4/2	11/2	18/2	25/2

play-in	1	2	3	4	5	6	7	8
andata	10/3	17/3	24/3	7/4	14/4	21/4	28/4	5/5

play-off GOLD	G1	G2
quarti	12/5	19/5
semifinali	26/5	2/6
finali	9/6	

play-off SILVER	
primo turno	12/5
ottavi	19/5
quarti	26/5
semifinali	2/6
finale	9/6

# Formula svolgimento UNDER 15 femminile regionale

## Squadre partecipanti 19

### Prima fase - qualificazione

Due gironi, 1 da 9 squadre, 1 da 10. Gare di andata e ritorno, 16/18 partite.

### Seconda fase - play-in

Vengono composti 3 gironi come sotto indicati.

GIRONE GOLD			
1°	girone EST	1°	girone OVEST
2°	girone EST	2°	girone OVEST
3°	girone EST	3°	girone OVEST

GIRONE SILVER			
4°	girone EST	4°	girone OVEST
5°	girone EST	5°	girone OVEST
6°	girone EST	6°	girone OVEST

GIRONE BRONZE			
7°	girone EST	7°	girone OVEST
8°	girone EST	8°	girone OVEST
9°	girone EST	9°	girone OVEST
		10°	girone OVEST

### Gironi Gold - Silver

Si riportano in classifica i punti ottenuti nella prima fase con le squadre del proprio girone partecipanti nello stesso girone di play-in. Si giocano gare di andata e ritorno con le squadre del altro girone. Totale 6 partite.

### Girone Bronze

Si riparte da zero. Si giocano partite di sola andata. Totale 6 partite

### Play-off GOLD

Sono ammesse esclusivamente le squadre che abbiano giocato tutte le gare senza atlete fuori quota.

Secondo il criterio di cui sopra, partecipano tutte le squadre del girone di play-in Gold (6) e le migliori due squadre classificate del girone di play-in Silver (2), che compongono un tabellone a eliminazione diretta come sotto indicato.

PLAY-OFF GOLD U15 F								
	26/5	2/6		9/6		2/6	26/5	
1	1° GOLD						2° GOLD	2
	match 1	VINC 1				VINC 2	match 2	
8	2° SILVER			finale			1° SILVER	7
		match 5	VINC 5	1°-2°	VINC 6	match 6		
5	5° GOLD						6° GOLD	6
	match 4	VINC 2				VINC 3	match 3	
4	4° GOLD			finale			3° GOLD	3
			PERD 5	3°-4°	PERD 6			
		PERD 1		finale		PERD 2		
		match 7	VINC 7	5°-6°	VINC 8	match 8		
		PERD 4				PERD 3		
				finale				
			PERD 7	7°-8°	PERD 8			

Tutti i turni si giocano in gara unica in casa della squadra con il numero di tabellone più basso.

### Play-off SILVER

Partecipano le otto migliori squadre non ammesse ai play-off GOLD (indipendentemente che abbiano schierato atlete fuori quota) che compongono un tabellone ad eliminazione diretta come sotto indicato.

Le posizioni sul tabellone sono quelle che risulteranno dalla classifica dei play-in. Criteri: a) Gold / Silver; b) posizione in classifica; c) quoziente vittorie / sconfitte; d) quoziente punti fatti / subiti.

PLAY-OFF SILVER UNDER 15 FEMMINILE REGIONALE								
	26/5	2/6		9/6		2/6	26/5	
1	9*						10*	2
	gara 1	VINC 1				VINC 2	gara 2	
8	16*						15*	7
		gara 5	VINC 5	9*/10*	VINC 6	gara 6		
5	13*						14*	6
	gara 4	VINC 4				VINC 3	gara 3	
4	12*						11*	3

Tutti i turni si giocano in gara unica in casa della squadra con il numero di tabellone più basso.

Date di svolgimento (giorno di riferimento domenica)

prima fase	1	2	3	4	5	6	7	8	9
andata	29/10	5/11	12/11	19/11	26/11	3/12	17/12	14/1	21/1
ritorno	28/1	4/2	11/2	18/2	25/2	3/3	10/3	17/3	24/3

play-in Gold Silver	1	2	3
andata	7/4	14/4	21/4
ritorno	28/4	5/5	12/5

	1	2	3	4	5	6	7
play-in Bronze	7/4	14/4	21/4	28/4	5/5	12/5	19/5

play-off	
quarti	26/5
semifinali	2/6
finali	9/6

# Formula svolgimento UNDER 14 femminile regionale

## Squadre partecipanti 34

### Prima fase - qualificazione

Cinque gironi, 1 Elite da 6 squadre, 4 da 7 squadre. Gare di andata e ritorno, 10/12 partite.

### Seconda fase - play-in

#### Girone Elite.

Si riportano i risultati della prima fase. Gare di andata e ritorno, 10 partite

#### Gironi regionali

Le squadre vengono divise in quattro gironi come sotto riportato.

GIRONE GOLD EST			
1°	girone A	1°	girone B
2°	girone A	2°	girone B
3°	girone A	3°	girone B

GIRONE GOLD OVEST			
1°	girone C	1°	girone D
2°	girone C	2°	girone D
3°	girone C	3°	girone D

GIRONE SILVER EST			
4°	girone A	4°	girone B
5°	girone A	5°	girone B
6°	girone A	6°	girone B
7°	girone A	7°	girone B

GIRONE SILVER OVEST			
4°	girone C	4°	girone D
5°	girone C	5°	girone D
6°	girone C	6°	girone D
7°	girone C	7°	girone D

#### Gironi Gold

Si riportano in classifica i punti ottenuti nella prima fase con le squadre del proprio girone partecipanti nello stesso girone di play-in. Si giocano gare di andata e ritorno con le squadre del altro girone. Totale 6 partite.

#### Gironi Silver

Si riparte da zero. Si giocano partite di sola andata. Totale 7 partite

#### Play-off GOLD

Sono ammesse esclusivamente le squadre che abbiano giocato tutte le gare senza atlete fuori quota.

Secondo il criterio di cui sopra, partecipano tutte le squadre del girone Elite (6) e la miglior squadra classificate di ciascun girone di play-in Gold (2), che compongono un tabellone a eliminazione diretta come sotto indicato. Le posizioni 7 (rosso) e 8 (verde) verranno sorteggiate.

PLAY-OFF GOLD U14 F								
	12-19/5	26/5-2/6		9/6		26/5-2/6	12-19/5	
1	1° ELITE						2° ELITE	2
	match 1	VINC 1				VINC 2	match 2	
8	1° GOLD ROSSO			finale			1° GOLD VERDE	7
		match 5	VINC 5	1°-2°	VINC 6	match 6		
5	5° ELITE						6° ELITE	6
	match 4	VINC 2				VINC 3	match 3	
4	4° ELITE			finale			3° ELITE	3
			PERD 5	3°-4°	PERD 6			
		PERD 1		finale		PERD 2		
		match 7	VINC 7	5°-6°	VINC 8	match 8		
		PERD 4				PERD 3		
				finale				
			PERD 7	7°-8°	PERD 8			

I primi due turni si giocano su due partite, gara di ritorno in casa della squadra con il numero di tabellone più basso. La finale si gioca in gara unica in casa della squadra con il numero di tabellone più basso.

### Play-off SILVER

Partecipano le 16 migliori squadre non ammesse ai play-off GOLD (indipendentemente che abbiano schierato atlete fuori quota) che compongono un tabellone ad eliminazione diretta come sotto indicato.

Le posizioni sul tabellone sono quelle che risulteranno dalla classifica dei play-in. Criteri: a) Gold / Silver; b) posizione in classifica; c) quoziente vittorie / sconfitte; d) quoziente punti fatti / subiti.

PLAY-OFF SILVER UNDER 14 FEMMINILE REGIONALE										
	19/5	26/5	2/6		9/6		2/6	26/5	19/5	
1	9°								10°	2
	gara 1	VINC 1						VINC 2	gara 2	
16	24°								23°	15
		gara 9	VINC 9				VINC 10	gara 10		
9	17°								18°	10
	gara 8	VINC 8						VINC 7	gara 7	
8	16°				finale				15°	7
			gara 13	VINC 13	9°/10°	VINC 14	gara 14			
5	13°								14°	6
	gara 5	VINC 5						VINC 6	gara 6	
12	20°								19°	11
		gara 12	VINC 12				VINC 11	gara 11		
13	21°								22°	14
	gara 4	VINC 4						VINC 3	gara 3	
4	12°								11°	3

Date di svolgimento (giorno di riferimento domenica)

prima fase Elite	1	2	3	4	5
andata	5/11	12/11	19/11	26/11	3/12
ritorno	17/12	14/1	21/1	28/1	4/2

play-in Elite	1	2	3	4	5
andata	18/2	25/2	3/3	10/3	17/3
ritorno	24/3	7/4	14/4	21/4	28/4

prima fase Reg	1	2	3	4	5	6	7
andata	5/11	12/11	19/11	26/11	3/12	17/12	14/1
ritorno	21/1	28/1	4/2	11/2	18/2	25/2	3/3

play-in Gold	1	2	3
andata	17/3	24/3	7/4
ritorno	14/4	21/4	28/4

play-in Silver	1	2	3	4	5	6	7
solo andata	17/3	24/3	7/4	14/4	21/4	28/4	5/5

play-off Gold	G1	G2
quarti	12/5	19/5
semifinali	26/5	2/6
finali	9/6	

play-off Silver	G
ottavi	19/5
quarti	26/5
semifinali	2/6
finali	9/6

# Formula svolgimento Under 13 femminile Jr NBA

## Squadre partecipanti 45

### Prima fase - qualificazione

Cinque gironi da 9 squadre; partite di andata e ritorno. Totale 16 gare.

### Play-off – tabellone principale

**Sono ammesse esclusivamente le squadre che abbiano giocato tutte le gare senza atlete fuori quota.**

Secondo il criterio di cui sopra, partecipano le migliori 16 squadre: le prime 3 classificate di ciascun girone di qualificazione (15) più la quarta classificata del girone sorteggiato per primo (1).

Le squadre compongono un tabellone ad eliminazione diretta come sotto indicato.

Le posizioni da 1 a 5 sono destinate alle squadre vincenti i gironi di qualificazione che determinano le altre posizioni nel tabellone. Queste posizioni verranno sorteggiate.

PLAY-OFF UNDER 13 FEMMINILE									
Final Four									
	21-28/4	5-12/5	18/5	19/5	18/5	5-12/5	21-28/4		
1	1 ARANCIO							1 BLU	2
	match 1	VINC 1					VINC 2	match 2	
16	4 ARANCIO							3 VERDE	15
		match 9	VINC 9			VINC 10	match 10		
8	2 GIALLO			finale				2 ROSSO	7
	match 8	VINC 8		VINC 13	1*/2*	VINC 14	VINC 7	match 7	
9	2 BLU							2 ARANCIO	10
			match 13			match 14			
12	3 BLU			finale				3 ARANCIO	11
	match 5	VINC 5		PERD 13	3*/4*	PERD 14	VINC 6	match 6	
5	1 VERDE							2 VERDE	6
		match 12	VINC 12			VINC 11	match 11		
13	3 GIALLO							3 ROSSO	14
	match 4	VINC 4				VINC 3	match 3		
4	1 ROSSO							1 GIALLO	3
			19/5	26/5	19/5				
			PERD 9	finale		PERD 10			
			match 15	VINC 15	5*/6*	VINC 16	match 16		
			PERD 12			PERD 11			
				finale					
			PERD 15	7*/8*	PERD 16				

I primi due turni si giocano su due partite, gara di ritorno in casa della squadra con il numero di tabellone più basso. La Final Four, posizioni dal 1° al 4° posto, si gioca in campo neutro. Le altre semifinali e finali, posizioni dal 5° al 8° posto, si giocano in gara unica in casa della squadra con il numero di tabellone più basso.

La squadra vincente è ammessa alla finale nazionale. La finalista perdente effettuerà uno spareggio contro una squadra di un'altra regione per l'ammissione alla finale nazionale.

Le squadre perdenti il primo turno del tabellone principale compongono il tabellone per la classifica dal 9° al 16° posto.

TABELLONE 9° - 16° POSTO					
	5-12/5	19/5	26/5	19/5	5-12/5
	PERD 1				PERD 2
	match 17	VINC 17		VINC 18	match 18
	PERD 8		finale		PERD 7
		match 21	VINC 21	9*/10*	VINC 22
	match 21	VINC 21	9*/10*	VINC 22	match 22
	PERD 5				PERD 6
	match 20	VINC 20		VINC 19	match 19
	PERD 4		finale		PERD 3
			PERD 21	11*/12*	PERD 22
			PERD 17	finale	PERD 18
	match 23	VINC 23	13*/14*	VINC 24	match 24
	PERD 20				PERD 19
			finale		
			PERD 23	15*/16*	PERD 24

Il primo turno si gioca su due partite, gara di ritorno in casa della squadra con il numero di tabellone più basso. Semifinali e finali si giocano in gara unica in casa della squadra con il numero di tabellone più basso.

### Play-off – tabellone consolazione

Partecipano le restanti squadre non ammesse al tabellone principale (indipendentemente che abbiano schierato atlete fuori quota)

Le squadre compongono un tabellone ad eliminazione diretta come sotto indicato.

Le posizioni sono assegnate in conseguenza al sorteggio del tabellone principale.

TABELLONE DI CONSOLAZIONE UNDER 13 F										
	21-28/4	5-12/5	19/5	26/5	2/6	26/5	19/5	5-12/5	21-28/4	
1	4 BLU								4 ROSSO	3
32		4 BLU						4 ROSSO		30
17	7 ROSSO								8 ARANCIO	19
16	6 VERDE								7 BLU	14
9	5 ARANCIO								6 GIALLO	11
24	8 BLU								8 ROSSO	22
25	9 ROSSO								9 ARANCIO	27
8	5 GIALLO								5 VERDE	6
5	5 ROSSO				17*/18*				5 BLU	7
28	9 GIALLO								9 VERDE	26
21	8 VERDE								8 GIALLO	23
12	6 BLU								6 ROSSO	10
13	6 ARANCIO								7 VERDE	15
20	7 GIALLO								7 ARANCIO	18
29	9 BLU									31
4	4 VERDE							4 GIALLO	4 GIALLO	2

Primo e secondo turno si giocano con partite di andata e ritorno, seconda gara in casa della squadra con il numero di tabellone più basso.

Quarti di finale, semifinali e finale si giocano in gara unica in casa della squadra con il numero di tabellone più basso.

Date di svolgimento (giorni di riferimento domenica)

prima fase	1	2	3	4	5	6	7	8	9
andata	5/11	12/11	19/11	26/11	3/12	17/12	14/1	21/1	28/1
ritorno	4/2	11/2	18/2	25/2	3/3	10/3	17/3	24/3	7/4

play-off 1°-16°	G1	G2
ottavi	21/4	28/4
quarti	5/5	12/5
Final 1°-4°	18/5	19/5
semifinali 5°-8°	19/5	
finali 5°-8°	26/5	

consolazione	G1	G2
sedicesimi	21/4	28/4
ottavi	5/5	12/5
quarti	19/5	
semifinali	26/5	
finale	2/6	